




Congresso Nazionale *delle Malattie Digestive*

Roma, 27-30 Marzo 2019

Ergife Palace Hotel



PRESIDENTI

Maria Caterina Parodi
FISMAD

Giuseppe Milazzo
AIGO

Luigi Pasquale
SIED

Domenico Alvaro
SIGE



Congresso Nazionale *delle Malattie Digestive*

Roma, 27-30 Marzo 2019

Ergife Palace Hotel



PRESIDENTI

Maria Caterina Parodi
FISMAD

Giuseppe Milazzo
AIGO

Luigi Pasquale
SIED

Domenico Alvaro
SIGE



SOCIETÀ ITALIANA DI CHIRURGIA ONCOLOGICA



Società Italiana di Neuro-Gastro-Enterologia e Motilità




Congresso Nazionale delle Malattie Digestive

PATROCINI

Ministero della Salute

Istituto Superiore di Sanità

ROMA



Università Campus Bio-Medico di Roma



UNIVERSITÀ
CATTOLICA
del Sacro Cuore



SAPIENZA
UNIVERSITÀ DI ROMA



Università degli studi di Roma "Tor Vergata"



Federazione delle Società Medico-Scientifiche Italiane



FNOMCeO

Federazione Nazionale degli Ordini
dei Medici Chirurghi e degli Odontoiatri



*Ordine Provinciale di Roma dei Medici Chirurghi e
degli Odontoiatri*



ASSOGENERICI
ASSOCIAZIONE NAZIONALE INDUSTRIE FARMACI GENERICI E BIOSIMILARI

*Associazione Nazionale Industrie Farmaci
Generici e Biosimilari*



FARMINDUSTRIA



Congresso Nazionale delle Malattie Digestive

UNITED EUROPEAN
GASTROENTEROLOGY

ueg week

sharing the future of digestive health

Auguri di buon compleanno FISMAD!

Auguri di buon compleanno FISMAD! Per il tuo anniversario UEG ti augura un evento di successo, ricco di opportunità per celebrare i risultati ottenuti nei tuoi 25 anni. Con il desiderio di continuare a contribuire assieme ai progressi della gastroenterologia, UEG spera di incontrarti a Barcelona all'UEG Week 2019!

19-23 Ottobre 2019
Fira Gran Via Barcelona

2019

Invia il tuo
abstract entro il
26 aprile 2019

Visita www.ueg.eu/week




Endorsement

Endorsed by



Endorsed by



european society of digestive oncology



INDICE

Lettera di benvenuto	12
Organigramma CD FISMAD	16
Presidenti e Comitato Scientifico	17
Società Scientifiche	18
Referee	19
Tavole Sinottiche	21
Programma Scientifico Congresso	
27 marzo	33
28 marzo	39
Sessione Plenaria	41
29 marzo	59
30 marzo	79
Sessioni Poster	93
Informazioni Scientifiche	143
Informazioni Generali	152
Planimetrie	154
Relatori e Moderatori	159
Indice Autori	163
Ringraziamenti	200



LETTERA DI BENVENUTO

Care Colleghe e Cari Colleghi,

Il Congresso Nazionale delle Malattie Digestive festeggia il 25° Anniversario e, dopo il successo dello scorso anno, torna a Roma.

Siamo orgogliosi di presentarvi un Congresso che, per la prima volta nella sua storia, vede unite tutte le Società Scientifiche Gastroenterologiche (AIGO, SIED, SIGE, AISF, AISP, IG-IBD, SIGENP, SINGEM) e Società Scientifiche non Gastroenterologiche (ADI, GISCoR, SICCR, SICO) che hanno interesse e si occupano a vario titolo di Malattie dell'Apparato Digerente.

È l'espressione di quella che pensiamo debba essere una "nuova FISMAD", allargata ed inclusiva e per questo resa migliore e più adatta al nostro tempo.

In questo ultimo anno abbiamo intrapreso un percorso impegnativo, coronato anche da un nuovo Statuto di FISMAD che sarà proprio in questi giorni formalizzato. Un cammino verso una Federazione che rappresenti, nel rispetto dell'autonomia delle Società aderenti, il riferimento unico ed univoco nei rapporti con le Istituzioni, nella attività di comunicazione e di lobbying e che esprima proprio nel Congresso Nazionale la migliore cultura scientifica e formativa del nostro paese, grazie alle qualificate e specifiche competenze di ogni Società Scientifica. Sappiamo che si tratta di un obiettivo molto ambizioso ma sappiamo altrettanto che essere coesi e lavorare insieme è indispensabile per riacquistare peso e forza contrattuale, offrire i migliori percorsi diagnostico-terapeutici ai nostri pazienti, tutelare i nostri Associati e rilanciare le nostre discipline.



Quest'anno, come potete vedere dal programma, le varie sessioni scientifiche sono state realizzate con la attiva collaborazione ed integrazione di tutte le Società partecipanti, superando i Joint Meeting delle edizioni precedenti. Grazie al contributo di tutti, il nostro Congresso è divenuto più corposo e scientificamente più ricco ed attraente; il ventaglio di argomenti trattati è davvero molto ampio e nelle varie sessioni trovano sempre più realizzazione la multidisciplinarietà e la gestione multispecialistica delle patologie trattate.

Nell'ottica di implementare le collaborazioni e le integrazioni con le Associazioni rappresentative delle professioni sanitarie non mediche, abbiamo organizzato nella mattina di sabato una Sessione FISMAD-ANOTE per discutere sulla "Legge Gelli e l'analisi del rischio in Endoscopia Digestiva" e abbiamo aperto a collaborazioni con la Società Italiana Farmacia Clinica (SIFAC) anche attraverso la partecipazione al Congresso dei farmacisti.

Ci siamo presentati uniti all'Europa che ha molto apprezzato il nostro sforzo, ha condiviso il nostro programma scientifico ed ha pubblicizzato l'evento. Per la prima volta, infatti, il Congresso Nazionale delle Malattie Digestive ha ottenuto l'endorsement della European Society of Digestive Oncology (ESDO) e della European Society of Gastrointestinal Endoscopy (ESGE), oltre ai migliori auspici da parte della United European Gastroenterology (UEG).

Il percorso di investimento sui Giovani Gastroenterologi, iniziato nella scorsa edizione, è stato ulteriormente implementato quest'anno. Il numero di richieste di Borsa di Studio per partecipare al Congresso si è duplicato e, grazie all'impegno di AIGO, SIED e SIGE, sono state tutte accolte.



Assai rilevante anche quest'anno è la partecipazione dei Gastroenterologi in formazione che hanno usufruito dell'iscrizione gratuita, e degli studenti del Corso di Laurea in Scienze Mediche. Abbiamo dunque conferma del fatto che i nostri giovani hanno riacquisito interesse per l'evento scientifico e formativo più importante dell'anno.

Il Gruppo Giovani FISMAD ha lavorato insieme al Comitato Scientifico nella preparazione del Programma e, come nella scorsa edizione, ha un ruolo attivo nel coordinamento dei Breakfast con l'esperto e delle Sessioni Poster. Forti del successo della scorsa edizione, abbiamo dato maggior rilievo alla sessione "Spazio Giovani" del venerdì pomeriggio, implementato il numero delle migliori comunicazioni presentate in Sessione Plenaria il giovedì mattina ed il numero dei migliori contributi comunicazione e poster premiati.

Anche la Tavola Rotonda Istituzionale "Carenza di specialisti: criticità e proposte" del venerdì mattina è di grande interesse per i giovani, per i nostri pazienti e per la sopravvivenza ed il futuro della Gastroenterologia e dell'Endoscopia Digestiva. Interverranno Rappresentanti delle Istituzioni nazionali e locali, il Rappresentante degli specializzandi e delle Associazioni di pazienti ed è stata strutturata, attraverso la conduzione del giornalista Andrea Sermonti, in modo da garantire la massima interattività.

Alle Società Scientifiche che hanno condiviso il cambiamento e creduto nella necessità di presentarci uniti nel più importante evento scientifico dell'anno, va il nostro sentito ringraziamento.

Al Comitato Scientifico che ha dovuto quest'anno confrontarsi anche con le altre Società per la realizzazione del programma e al Gruppo Giovani che ha contribuito con grande impegno esprimiamo il nostro apprezzamento e ringraziamento per l'ottimo lavoro svolto.



Un particolare ringraziamento va alle Aziende che, nell'ottica oggi imprescindibile di ottimizzare le risorse, hanno apprezzato e condiviso il cambiamento e hanno sostenuto con maggior entusiasmo ed impegno il Congresso FISMAD 2019.

A tutti voi grazie per la partecipazione e per il contributo che darete ai lavori scientifici di questi giorni, ma ancor più grazie perché continuate a credere nell'importanza di vederci riuniti tutti insieme una volta all'anno a dibattere sui temi più attuali di ricerca e clinica delle Malattie Digestive.

Vi segnaliamo che quest'anno la cerimonia inaugurale è stata anticipata alla fine dei lavori scientifici di Mercoledì, giorno di inizio ufficiale del Congresso, e sarà seguita da un brindisi augurale al quale siete tutti invitati.

È grazie a Voi se il Congresso Nazionale delle Malattie Digestive festeggia i 25 anni!

I Presidenti

FISMAD

Maria Caterina Parodi

AIGO

Giuseppe Milazzo

SIED

Luigi Pasquale

SIGE

Domenico Alvaro



Federazione Italiana Società Malattie Apparato Digerente

Presidente

Maria Caterina Parodi

Comitato Direttivo

Domenico Alvaro

Antonio Benedetti

Bastianello Germanà

Santino Marchi

Giuseppe Milazzo

Fabio Monica

Luigi Pasquale

Antonio Pisani

Marco Soncini

Sede e Segreteria FISMAD c/o

Segreteria SIED

Via Napoleone Colajanni, 4 - 00191 Roma

Tel: 06 06 36309599 Fax: 06 36306897

segreteriafismad@fismad.it



Presidenti del Congresso

Maria Caterina Parodi (Presidente FISMAD)

Giuseppe Milazzo (Presidente AIGO)

Luigi Pasquale (Presidente SIED)

Domenico Alvaro (Presidente SIGE)

Comitato Scientifico 25° Cnmd

Coordinatore

Maria Caterina Parodi

Componenti

Massimo Bellini

Renato Cannizzaro

Gabriele Capurso

Antonio Di Sabatino

Fabio Farinati

Giuseppe Galloro

Gianpiero Manes

Guido Manfredi

Andrea Tringali

Gruppo Giovani 25° CNMD

Leonardo Henry Eusebi

Edoardo Vincenzo Savarino

Elisa Stasi

Segreteria Scientifica e Organizzativa



Gruppo SC - Studio Congressi
Servizi per la Comunicazione

Via N. Colajanni, 4 - 00191 Roma

Tel. (+39) 06 3290250 - Fax (+39) 06 36306897

congressofismad@grupposc.com - www.fismad.it



Congresso Nazionale delle Malattie Digestive

SOCIETÀ SCIENTIFICHE



AIGO

Presidente

Giuseppe Milazzo

Presidente eletto

Fabio Monica

Vice Presidente

Anna Kohn

Segretario

Marco Soncini

Consiglieri

Francesco N. Bortoluzzi

Paolo Montalto

Omero Triossi

Paolo Usai Satta

Angelo Zullo



SIED

Presidente

Luigi Pasquale

Vice Presidente

Antonionietta Lamazza

Segretario

Antonio Pisani

**Consiglieri Coordinatori
di Commissione**

Rita Conigliaro

Paola Da Massa Carrara

Bastianello Germanà

Rocco Maurizio Zagari

**Consiglieri Delegati di
Macro area**

Gianpaolo Cengia

Enrico Ciliberto

Antonionietta Lamazza



SIGE

Presidente

Domenico Alvaro

Vice Presidente

Patrizia Burra

Segretario

Bruno Annibale

Consiglieri

Antonio Benedetti

Alfredo Di Leo

Gianluca Ianiro

Santino Marchi

Filomena Morisco

Gerardo Nardone

Edoardo Vincenzo Savarino

Sede e Segreteria

Gruppo SC srl

Studio Congressi

Servizi per la Comunicazione

Via N. Colajanni, 4

00191 - Roma

Tel. 06 3290369

Fax: 06 36306897

aigo@scstudiocongressi.it

www.webaigo.it

Sede e Segreteria

Gruppo SC srl

Studio Congressi

Servizi per la Comunicazione

Via N. Colajanni, 4

00191 - Roma

Tel. 06 36309599

Fax: 06 36306897

sied@scstudiocongressi.it

www.sied.it

Sede e Segreteria

Segreteria

SIGE

Corso di Francia, 197

00191 - Roma

Tel. 06 36381188

Fax: 06 36387434

segreteria.sigeitalia@gmail.com

www.sigeitalia.it



REFEREE

Si ringraziano per la valutazione degli Abstract:

Abenavoli Ludovico

Alvaro Domenico

Anderloni Andrea

Annibale Bruno

Antonini Filippo

Arcidiacono Paolo

Ardizzone Sandro

Armuzzi Alessandro

Arrigoni Arrigo

Barresi Luca

Battaglia Edda

Bazzoli Franco

Bellini Massimo

Biagi Federico

Bianco Maria Antonia

Biancone Livia

Bocchini Renato

Bortoli Aurora

Bortoluzzi Francesco

Borzio Mauro

Bronte Fabrizio

Brunetto Maurizia

Bucci Cristina

Bulajic Milutin

Burra Patrizia

Buscarini Elisabetta

Cadoni Sergio

Calabrese Carlo

Calabrese Emma

Cannizzaro Renato

Cappello Maria

Capurso Gabriele

Cardinale Vincenzo

Carrara Maurizio

Carrara Silvia

Carroccio Antonio

Castiglione Fabiana

Cavestro Giulia Martina

Cennamo Vincenzo

Cesaro Paola

Ciacci Carolina

Ciccocioppo Rachele

Claar Ernesto

Comberlato Michele

Conigliaro Rita

Costa Francesco

Costamagna Guido

Cremon Cesare

De Bellis Mario

De Bortoli Nicola

De Ceglie Antonella

De Francesco Vincenzo

De Lisi Stefania

De Luca Luca

De Ponti Fabrizio

Di Giulio Emilio

Di Leo Milena

Di Mario Francesco

Di Mitri Roberto

Di Paolo Maria Carla

Di Pierro Mauro

Di Sabatino Antonio

Elli Luca

Fabbi Carlo

Facciorusso Antonio

Familiari Pietro

Fantin Alberto

Fantini Massimo

Farinati Fabio

Fedeli Paolo

Federico Alessandro

Festa Stefano

Floreani Annarosa

Franceschi Francesco

Frazzoni Marzio

Frulloni Luca


Fuccio Lorenzo

Fusaroli Pietro



Congresso Nazionale delle Malattie Digestive

<i>Gabrielli Armando</i>	<i>Marchi Santino</i>	<i>Radaelli Franco</i>
<i>Galeazzi Francesca</i>	<i>Mariani Alberto</i>	<i>Ravelli Paolo</i>
<i>Galli Andrea</i>	<i>Marmo Riccardo</i>	<i>Ricci Chiara</i>
<i>Galloro Giuseppe</i>	<i>Maroni Luca</i>	<i>Ricci Enrico</i>
<i>Gasbarrini Antonio</i>	<i>Masci Enzo</i>	<i>Ricciardiello Luigi</i>
<i>Gatto Giovanni</i>	<i>Merli Manuela</i>	<i>Riccioni Maria Elena</i>
<i>Germanà Bastianello</i>	<i>Meucci Gianmichele</i>	<i>Ridola Lorenzo</i>
<i>Ginanni Corradini Stefano</i>	<i>Miele Luca</i>	<i>Romano Marco</i>
<i>Gionchetti Paolo</i>	<i>Milano Angelo</i>	<i>Rondonotti Emanuele</i>
<i>Girelli Carlo</i>	<i>Milazzo Giuseppe</i>	<i>Russo Francesco Paolo</i>
<i>Grieco Antonio</i>	<i>Monica Fabio</i>	<i>Sabatino Giuseppe</i>
<i>Gullotta Renzo</i>	<i>Montalbano Luigi Maria</i>	<i>Sarnelli Giovanni</i>
<i>Hassan Cesare</i>	<i>Monteleone Giovanni</i>	<i>Savarino Edoardo Vincenzo</i>
<i>Iacopini Federico</i>	<i>Morisco Filomena</i>	<i>Segato Sergio</i>
<i>Ianiro Gianluca</i>	<i>Muscatiello Nicola</i>	<i>Severi Carola</i>
<i>Kohn Anna</i>	<i>Mussetto Alessandro</i>	<i>Soncini Marco</i>
<i>Latella Giovanni</i>	<i>Mutignani Massimiliano</i>	<i>Spada Cristiano</i>
<i>Leandro Gioacchino</i>	<i>Nardone Gerardo</i>	<i>Stasi Elisa</i>
<i>Loguercio Carmelina</i>	<i>Natali Alessandro</i>	<i>Tarantino Ilaria</i>
<i>Lorenzetti Roberto</i>	<i>Pagano Nico</i>	<i>Testoni Pier Alberto</i>
<i>Luigiano Carmelo</i>	<i>Paggi Silvia</i>	<i>Tortora Raffaella</i>
<i>Luzza Francesco</i>	<i>Parodi Maria Caterina</i>	<i>Traina Mario</i>
<i>Macarri Giampiero</i>	<i>Pasquale Luigi</i>	<i>Tringali Andrea</i>
<i>Maconi Giovanni</i>	<i>Pennazio Marco</i>	<i>Triossi Omero</i>
<i>Manes Gianpiero</i>	<i>Peralta Sergio</i>	<i>Trovato Cristina</i>
<i>Manfredi Guido</i>	<i>Petruzzello Lucio</i>	<i>Usai Paolo</i>
<i>Mangiavillano Benedetto</i>	<i>Pezzilli Raffaele</i>	<i>Usai Satta Paolo</i>
<i>Manguso Francesco</i>	<i>Pisani Antonio</i>	<i>Vassallo Roberto</i>
<i>Manno Mauro</i>	<i>Poggioli Gilberto</i>	<i>Zagari Rocco Maurizio</i>
<i>Manta Raffaele</i>	<i>Puoti Claudio</i>	<i>Zullo Angelo</i>



Tavole sinottiche

Mercoledì 27 marzo 2019

	Sala Leptis Magna	Sala Massalia 1	Sala Massalia2	Sala Orange 1	Sala Orange 2	Sala Tarragona
11.00 - 14.00						11.00-12.30 RIUNIONE COLIMAD 12.30-14.00 ASSEMBLEA UNIGASTRO
14.30 - 16.00	14.30-15.00 FOCUS ON <i>Le protesi "lumen apposing": dove siamo?</i> 15.00-16.00 POINT OF VIEW <i>Le due gastriti atrofiche</i>	14.30-16.00 SESSIONE CON SICCR <i>La malattia diverticolare</i>	14.30-16.00 SESSIONE CON SINGEM <i>Patologie del pavimento pelvico</i>	14.30-15.00 FOCUS ON <i>La gastroenterite eosinofila</i> 15.00-16.00 POINT OF VIEW <i>La colecistite acuta nel paziente ad "alto" rischio</i>	14.30-15.00 FOCUS ON <i>La classificazione di Vienna: peculiarità e differenze con il TNM</i>	
16.00 - 17.30	16.00-17.30 TAVOLA ROTONDA <i>La complessità e la fragilità del paziente anziano in Gastroenterologia</i>	16.00-17.30 SESSIONE CON AISP <i>Le lesioni cistiche del pancreas: una epidemia gestibile</i>	16.00-16.30 SESSIONE CON AISF <i>Nuovi scenari terapeutici nelle malattie colestatiche rare</i>	16.00-16.30 SESSIONE CON SIGENP <i>Il vomito ciclico</i>		
18.00	18.00 <i>Inaugurazione e Celebrazione 25° Anniversario Congresso Nazionale delle Malattie Digestive</i>		16.30-17.30 LEARNING SESSION <i>Dieci trucchi per un lavoro scientifico di successo</i>	16.30-17.30 LEARNING SESSION <i>Anatomia ecoendoscopica</i>		

Giovedì 28 marzo 2019

Sala Leptis Magna	Sala Massalia 1	Sala Massalia 2	Sala Orange 1	Sala Orange 2	Sala Tarragona
	08.00-09.00 BREAKFAST CON L'ESPERTO <i>Le lesioni serrate del colon</i>	08.00-09.00 BREAKFAST CON L'ESPERTO <i>L'ittero ostruttivo: quando e come drenare</i>	08.00-09.00 BREAKFAST CON L'ESPERTO <i>L'epatite acuta: quale approccio oggi</i>	08.00-09.00 BREAKFAST CON L'ESPERTO <i>La gastrite: cosa deve vedere l'Endoscopista e come fare le biopsie</i>	
08.00 - 09.00					
09.00-13.10 SESSIONE PLENARIA					
09.00 - 13.30					
12.45-13.30 POSTER ROUND					

	Sala Leptis Magna	Sala Massalia 1	Sala Massalia 2	Sala Orange 1	Sala Orange 2	Sala Tarragona
14.30 - 15.30	14.30-15.30 COMUNICAZIONI ORALI OC.1 Liver	14.30-15.30 COMUNICAZIONI ORALI OC.2 Pancreas Oncology	14.30-15.30 COMUNICAZIONI ORALI OC.3 Lower GI 1	14.30-15.30 COMUNICAZIONI ORALI OC.4 IBD Basic	14.30-15.30 COMUNICAZIONI ORALI OC.5 Lower GI 2	14.30-15.30 COMUNICAZIONI ORALI OC.6 Upper GI
15.30 - 17.00	15.30-17.00 TAVOLA ROTONDA Early gastric cancer oggi	15.30-17.00 SESSIONE CON ADI Problemi nutrizionali in Gastroenterologia	15.30-16.00 FOCUS ON Coliti microscopiche 16.00-17.00 POINT OF VIEW IBD e gravidanza	15.30-17.00 SESSIONE CON AISF Infezioni e gestione dell'antibiototerapia in epatologia	15.30-16.30 LEARNING SESSION Entero RM 16.30-17.30 LEARNING SESSION Quale clip endoscopica e perché	
17.00 - 17.30	17.00-17.30 SESSIONE CON AISP Nuovi device in tecniche ablative del pancreas	17.00-17.30 FOCUS ON La colangioscopia: una necessità?	17.00-17.30 FOCUS ON Interazione tra farmaci come cause di reazioni avverse	17.00-17.30 SESSIONE CON SINGEM Quello che il gastroenterologo dovrebbe conoscere sul sistema nervoso enterico		
17.30 - 19.00	17.30-19.00 ASSEMBLEA SIED	17.30-19.00 ASSEMBLEA AIGO	17.30-19.00 ASSEMBLEA SIGE			

Venerdì 29 marzo 2019

Sala Leptis Magna	Sala Massalia 1	Sala Massalia 2	Sala Orange 1	Sala Orange 2	Sala Tarragona
	08.00-09.00 BREAKFAST CON L'ESPERTO <i>Dieta low fodmaps</i>	08.00-09.00 BREAKFAST CON L'ESPERTO <i>Le emorragie digestive inferiori: quando la colonoscopia in urgenza?</i>	08.00-09.00 BREAKFAST CON L'ESPERTO <i>Insufficienza intestinale cronica</i>	08.00-09.00 BREAKFAST CON L'ESPERTO <i>Diagnosticare e trattare le lesioni focali benigne del fegato</i>	
09.00-10.30 TAVOLA ROTONDA <i>Medicina di precisione in Gastroenterologia</i>	09.00-09.30 FOCUS ON <i>Metodi di miglioramento della ADR</i> 09.30-10.00 FOCUS ON <i>Le clip OTSC nelle emergenze emorragiche: first line or rescue therapy</i>	09.00-10.00 POINT OF VIEW <i>Lo stenting colo-rettale</i>	09.00-10.30 SESSIONE CON GISCoR <i>Prevenzione primaria e secondaria delle neoplasie digestive</i>	09.00-10.00 LEARNING SESSION <i>Elastometria epatica</i>	
10.30-11.00 LETTURA <i>CPRE ed Ecoendoscopia: sorelle o rivali?</i>					
11.00-12.30 TAVOLA ROTONDA ISTITUZIONALE <i>Carenza di specialisti: criticità e proposte</i>					
08.00 - 09.00					
09.00 - 12.30					

Sala Leptis Magna	Sala Massalia 1	Sala Massalia 2	Sala Orange 1	Sala Orange 2	Sala Tarragona
12.45-13.30 POSTER ROUND					
14.30-15.30 SESSIONE VIDEO 1	14.30-15.30 COMUNICAZIONI ORALI OC.7 Liver Oncology	14.30-15.30 COMUNICAZIONI ORALI OC.8 Pancreas	14.30-15.30 COMUNICAZIONI ORALI OC.9 IBD Clinical	14.30-15.30 COMUNICAZIONI ORALI OC.10 GI - tract and Nutrition	14.30-15.30 COMUNICAZIONI ORALI OC.11 Upper GI
15.30-17.00 SESSIONE CON IG-IBD <i>Problematiche del paziente con IBD in terapia con biologici</i>	15.30-16.30 POINT OF VIEW <i>Come aumentare la resa diagnostica delle eus-FNA/FNB</i>	15.30-16.30 POINT OF VIEW <i>Il microbiota intestinale: presente e futuro</i>	15.30-17.30 SPAZIO GIOVANI	15.30-16.00 FOCUS ON <i>Sindrome metabolica: quale gestione?</i>	15.30-16.00 FOCUS ON <i>Gestione virtuosa delle emorragie digestive superiori: la rete</i>
	16.30-17.00 FOCUS ON <i>Costo ed efficacia del follow up del Barrett</i>	16.30-17.00 FOCUS ON <i>La colonscopia: cosa si nasconde dietro l'angolo</i>			
	17.00-18.00 LEARNING SESSION <i>Criteri di scelta delle tecniche di asportazione delle lesioni del colon: EMR/ESD</i>	17.00-18.00 LEARNING SESSION <i>L'ecografia delle anse intestinali e transperineale</i>			
12.45 - 13.30					
14.30 - 15.30					
15.30 - 18.00					

Sabato 30 marzo 2019

Sala Leptis Magna	Sala Massalia 1	Sala Massalia 2	Sala Orange 1	Sala Orange 2	Sala Tarragona	Sala Mylasa
	08.00-09.00 BREAKFAST CON L'ESPERTO <i>Follow-up dei pazienti con celiachia: come e quando</i>	08.00-09.00 BREAKFAST CON L'ESPERTO <i>Il paziente con sanguinamento oscuro/oculto e videocapsula negativa</i>	08.00-09.00 BREAKFAST CON L'ESPERTO <i>Gli incidentalomi pancreatici</i>	08.00-09.00 BREAKFAST CON L'ESPERTO <i>Diagnosi e management della acalasia esofagea</i>		
09.00-10.00 SESSIONE VIDEO 2	09.00-10.00 COMUNICAZIONI ORALI OC.12 IBD Clinical	09.00-10.00 COMUNICAZIONI ORALI OC.13 Lower GI Endoscopy	09.00-10.00 COMUNICAZIONI ORALI OC.14 Upper GI Endoscopy	09.00-10.00 COMUNICAZIONI ORALI OC.15 Bilio-pancreatic Endoscopy	09.00-10.00 COMUNICAZIONI ORALI OC.16 Endoscopy and Physiopathology	08.30-10.00 TAVOLA ROTONDA <i>La Legge Gelli e l'analisi del rischio in endoscopia</i>
10.00-10.30 LETTURA <i>La Gastroenterologia nei prossimi anni fra LEA, DM70, sostenibilità</i>						
08.00 - 10.30						

Sala Leptis Magna	Sala Massalia 1	Sala Massalia 2	Sala Orange 1	Sala Orange 2	Sala Tarragona	Sala Mylasa
10.30-12.00 SESSIONE CON SICO Il trattamento dell'“Early Rectal Cancer”	10.30-12.00 SESSIONE CON SIGENP I problemi gastroenterologici nell'età di transizione	10.30-11.30 LEARNING SESSION Le tecniche di posizionamento PEG/PEJ	10.30-11.00 FOCUS ON La colangite sclerosante nelle IBD: gestione e prevenzione secondaria 11.00-11.30 FOCUS ON Safety della long-term therapy con biologici nelle IBD	10.30-11.30 LEARNING SESSION Valutazione in nutrizionale in Gastroenterologia		11.00-13.00 TAVOLA ROTONDA <i>La Legge Gelli e l'analisi del rischio in endoscopia</i>
12.00-13.00 Premiazione delle migliori comunicazioni poster						
10.30 - 13.00						



Business Day

Mercoledì 27 marzo 2019



BUSINESS DAY SIGE

(Sessioni non accreditate ECM)

11.00-12.30 RIUNIONE COLMAD

Sala Tarragona

12.30-14.00 ASSEMBLEA UNIGASTRO

Sala Tarragona



Programma Scientifico

Mercoledì 27 marzo 2019



MERCOLEDÌ 27 MARZO 2019

14.30-15.00 FOCUS ON

Sala Leptis Magna

Le protesi “lumen apposing”: dove siamo?

Moderatore: Mario Traina (Palermo)

Relatore: Carlo Fabbri (Bologna)

Sala Orange 1

La gastroenterite eosinofila

Moderatore: Roberto Penagini (Milano)

Relatore: Nicola de Bortoli (Pisa)

Sala Orange 2

La classificazione di Vienna: peculiarità e differenze con il TNM

Moderatore: Rocco Maurizio Zagari (Bologna)

Relatore: Vincenzo Villanacci (Brescia)



14.30-16.00 Sessione con SICCR

Sala Massalia 1

La malattia diverticolare

*Moderatori: Francesco Selvaggi (Napoli)
Bastianello Germanà (Belluno)*

Epidemiologia e clinica della malattia diverticolare

Rosario Cuomo (Caserta)

Il ruolo dell'endoscopia

Roberto Vassallo (Palermo)

Terapia e gestione delle complicanze

Santino Marchi (Pisa)

Indicazioni chirurgiche

Gian Andrea Binda (Genova)

14.30-16.00 Sessione con SINGEM

Sala Massalia 2

Patologie del pavimento pelvico

*Moderatori: Vincenzo Stanghellini (Bologna)
Paolo Usai Satta (Cagliari)*

Rilevanza clinica ed impatto socio-economico

Gabrio Bassotti (Perugia)

Comorbidità e complicanze

Guido Basilisco (Milano)

Quale terapia

Renato Bocchini (Cesena); Gabriele Naldini (Pisa)



15.00-16.00 POINT OF VIEW

Sala Orange 1

La colecistite acuta nel paziente ad “alto” rischio

Moderatore: Giorgio De Toma (Roma)

Relatori: Raffaele Manta (Perugia); Gioia Brachini (Roma)

Sala Leptis Magna

Le due gastriti atrofiche

Moderatore: Franco Bazzoli (Bologna)

Relatori: Edith Lahner (Roma); Marco Vincenzo Lenti (Pavia)

16.00-16.30 Sessione con AISF

Sala Massalia 2

Nuovi scenari terapeutici nelle malattie colestatiche rare

Moderatore: Luca Valenti (Milano)

Relatore: Pietro Invernizzi (Milano)

16.00-16.30 Sessione con SIGENP

Sala Orange 1

Il vomito ciclico

Moderatore: Enrico Stefano Corazziari (Roma)

Relatore: Alberto Ravelli (Brescia)



16.00-17.30 TAVOLA ROTONDA

Sala Leptis Magna

La complessità e la fragilità del paziente anziano in Gastroenterologia

*Moderatori: Giuseppe Milazzo (Salemi)
Raffaele Antonelli Incalzi (Roma)*

IBD

Francesco Neri Bortoluzzi (Venezia)

Clostridium Difficile

Maria Lia Scribano (Roma)

PPI uso ed abuso

Luigi Gatta (Lido di Camaiore)

La sorveglianza endoscopica

Nicola Muscatiello (Foggia)

16.00-17.30 Sessione con AISP

Sala Massalia 1

Le lesioni cistiche del pancreas: una epidemia gestibile

*Moderatori: Luca Frulloni (Verona)
Massimo Falconi (Milano)*

La dimensione del problema e quali Linee Guida seguire

Raffaele Pezilli (Bologna)

Approccio radiologico

Riccardo Manfredi (Roma)

Approccio ecoendoscopico

Silvia Carrara (Milano)

Ruolo del chirurgo

Stefano Crippa (Milano)



Congresso Nazionale delle Malattie Digestive

16.30-17.30 LEARNING SESSION

Sala Massalia 2

Dieci trucchi per un lavoro scientifico di successo

Roberto de Franchis (Milano); Maurizio Vecchi (Milano)

Sala Orange 1

Anatomia ecoendoscopica

Helga Bertani (Modena); Carlo Fabbri (Bologna)

18.00 Cerimonia Inaugurale

Sala Leptis Magna

Inaugurazione e Celebrazione 25° Anniversario Congresso Nazionale delle Malattie Digestive

*Presidenti: Maria Caterina Parodi (Genova)
Giuseppe Milazzo (Salemi)
Luigi Pasquale (Avellino)
Domenico Alvaro (Roma)*



Programma Scientifico

Giovedì 28 marzo 2019



GIOVEDÌ 28 MARZO 2019

08.00-09.00 BREAKFAST CON L'ESPERTO

Sala Massalia 1

Le lesioni serrate del colon

Luigi Maria Montalbano (Palermo); Saverio Alicante (Crema)

Sala Massalia 2

L'ittero ostruttivo: quando e come drenare

Maurizio Zilli (Udine); Paolo Cantù (Milano)

Sala Orange 1

L'epatite acuta: quale approccio oggi

Patrizia Burra (Padova); Giacomo Germani (Padova)

Sala Orange 2

La gastrite: cosa deve vedere l'Endoscopista e come fare le biopsie

Marco Romano (Napoli); Gianluca Esposito (Roma)



09.00-13.10 SESSIONE PLENARIA

Leptis Magna

*Moderatori: Maria Caterina Parodi (Genova)
Giuseppe Milazzo (Salemi)
Luigi Pasquale (Avellino)
Domenico Alvaro (Roma)*

09.00-09.30 LETTURA FISMAD

Quality in GI endoscopy: the European perspective

Raf Bisschops (Leuven)

Presenta: Cesare Hassan (Roma)

09.30-11.30 10 MIGLIORI COMUNICAZIONI ORALI

(Sessione non accreditata ECM)

PC.01.1

PURE ENDOTHERAPY FOR STRASBERG C BILE LEAKS

M. Mutignani, L. Dioscoridi, E. Forti, F. Pugliese, M. Cintolo, A. Tringali, A. Italia,
G. Bonato, V. Pontecorvi, A. Giannetti, M. Massad*

Milano

PC.01.2

ATROPHIC GASTRITIS IN ALL-CAUSE UPPER GASTROINTESTINAL ENDOSCOPY AT A TERTIARY ENDOSCOPIC CENTER: SEVERITY ACCORDING TO THE OLGA STAGING SYSTEM

M. Franceschi[1], K.I. Rodriguez--Castro[1], A. Ferronato[1], L. Cuoco[1], F. Di Mario[2],
C. Miraglia[2], R.L. Gasparri[1], A. Morini[1], B. Pertoldi[1], D. Sella[1], G. Baldassarre[1]
[1]Santorso (VI), [2]Parma*

PC.01.3

FEATURES OF HYPERTRIGLYCERIDEMIA-INDUCED ACUTE PANCREATITIS FROM A GLOBAL MULTICENTER COHORT STUDY OF 22 CENTERS (APPRENTICE)

L. Archibugi[1], I. Pothoulakis[2], P. Paragomi[2], M. Tuft[2], R. Talukdar[3], R. Kochar[4], M.K. Goenka[5], A. Gulla[6], V.K. Singh[7], J.A. Gonzalez[8], M. Ferreira[9], S.T. Barbu[10], T. Stevens[11], H. Nawaz[12], S.C. Gutierrez[13], N.O. Zarnescu[14], J. Easler[15], K. Triantafyllou[16], M. Pelaez--Luna[17], S. Thakkar[2], C. Ocampo[13], E. De Madaria[18], B. Wu[19], G.A. Cote[20], G. Tang[2], G.I. Papachristou[2], G. Capurso[1]*

[1]Milano, [2]Pittsburgh, [3]Hyderabad, [4]Chandigarh, [5]Kolkata, [6]Washington DC, [7]Baltimore, [8]Monterrey, [9]Itagua, [10]Cluj-Napoca, [11]Cleveland, [12]Bangor, [13]Buenos Aires, [14]Bucharest, [15]Indianapolis, [16]Athens, [17]Mexico City, [18]Alicante, [19]Pasadena, [20]Cotest

PC.01.4

PREVALENCE OF ANAEMIA IN INFLAMMATORY BOWEL DISEASE: PRELIMINARY RESULTS OF THE OBSERVATIONAL ITALIAN MULTICENTRE IG-IBD STUDY RIDART 1

G. Bergamaschi[1], P. Giuffrida[1], R. D'Incà[2], M.V. Lenti[1], M. Astegiano[3], N. Aronico[1], W. Fries[4], F. Rizzello[5], S. Cococcia[1], C. Ciacci[6], F. Bossa[7], A. Orlando[8], G. Ghigliazza[1], F. Castiglione[9], M. Milla[10], S. Nardelli[11], M.B. Principi[12], M.L. Scribano[11], C. Ricci[13], D. Mazzucco[3], G. Riegler[9], G. Bassotti[14], A. Buda[15], M. Neri[16], G. Bodini[17], F. Monica[18], A. Manca[19], E. Villa[20], M. Masotti[1], M. Comberlato[21], S. Saimbeni[22], L. Sidoli[3], R. Cannatelli[13], V. Neve[12], P. Vernia[11], A. Pieraccini[10], A. Testa[9], C. Mengoli[1], G. Rizzuto[8], R. Fontana[7], P. Iovino[6], C. Valerii[5], T. Pinto Vraca[4], E. Ponzio[3], R. Caccaro[2], G.R. Corazza[1], A. Di Sabatino[1]*

[1]Pavia, [2]Padova, [3]Torino, [4]Messina, [5]Bologna, [6]Salerno, [7]S. Giovanni Rotondo, [8]Palermo, [9]Napoli, [10]Firenze, [11]Roma, [12]Bari, [13]Brescia, [14]Perugia, [15]Feltre, [16]Chieti, [17]Genova, [18]Trieste, [19]Cuneo, [20]Modena, [21]Bolzano, [22]Rho

PC.01.5

RECURRENCE AND CANCER-SPECIFIC MORTALITY DURING FOLLOW UP OF LOW- AND HIGH-RISK ENDOSCOPICALLY RESECTED PT1 COLORECTAL CANCERS: A META-ANALYSIS.

G. Antonelli, G. Vanella, D.G. Orlando, S. Angeletti, E. Di Giulio*

Roma

PC.01.6

HUMAN DUODENAL SUBMUCOSAL GLANDS CONTAIN STEM CELLS WITH POTENTIAL FOR LIVER AND PANCREATIC FATES

V. Cardinale[1], G. Carpino[1], S. Safarikia[1], D. Overi[1], D. Costantini[1], W. Wei Lu[2], O. Riccioni[1], L. Nevi[1], W. Zhang[3], F. Melandro[1], I. Zizzari[1], M. Moretti[1], M. Nuti[1], M. Maroder[1], P.B. Berloco[1], S. Forbes[2], L. Reid[3], E. Gaudio[1], D. Alvaro[1]*

[1]Roma, [2]Edinburgh, [3]Chapell Hill



PC.01.7

HISTOPATHOLOGIC EVOLUTION IN AUTOIMMUNE ATROPHIC GASTRITIS

*C. Caccia Dominioni**, A. Gentile, L. Padovini, M.V. Lentj, M. Pisati, A. Vanoli, E. Miceli, G.R. Corazza, A. Di Sabatino

Pavia

PC.01.8

SINGLE OPERATOR CHOLANGIOSCOPY IN DIAGNOSTIC AND THERAPEUTIC BILIO-PANCREATIC DISEASES: AN ITALIAN MULTICENTER STUDY

A. Anderloni*[1], R. Gabbiadini[1], A. Tringali[2], G. Costamagna[2], A. Fugazza[1], C. De Angelis[3], L. Venezia[3], P. Mosca[4], E. Bendia[4], L. Maroni[4], A. Benedetti[4], C. Zulli[5], A. Maurano[5], R. Di Mitri[6], E. Conte[6], F. Cereatti[7], F. Buffoli[7], P. Occhipinti[8], G. Donato[8], D. Ligresti[6], I. Tarantino[6], L. Cugia[12], A. Mazzocchi[9], E. Vilardo[9], P. Cantù[10], M.L. Canfora[11], A. Repici[1]

[1]Rozzano, [2]Roma, [3]Torino, [4]Ancona, [5]Salerno, [6]Palermo, [7]Cremona, [8]Novara, [9]Foligno, [10]Milano, [11]Cagliari, [12]Sassari

PC.01.9

ESOPHAGEAL MICROBIOTA COMPOSITION ACROSS BARRETT'S ESOPHAGUS-DYSPLASIA-EAC SEQUENCE

D. Arcidiacono*, D. Nucci, A. Zaramella, F. Fabris, G. Maddalo, M. Fassan, T. Morbin, M. Agostini, M. Ruge, A. Alberti, F. Farinati, S. Realdon

Padova

PC.01.10

LIVER AND CARDIOVASCULAR MORTALITY AFTER DAAS: DATA FROM THE RESIST-HCV COHORT

B. Magro*[1], V. Calvaruso[1], S. Petta[1], I. Cacciola[2], G. Cabibbo[1], F. Cartabellotta[1], A. Di Rosolini[3], A. Davì[3], M. Cannavò[4], M. Russello[4], M. Di Stefano[5], G. Scifo[5], F. Di Lorenzo[1], T. Prestileo[1], L. La Rocca[4], A. Montineri[4], G. Fuduli[6], A. Digiacomo[3], M. Cannizzaro[1], S. Madonia[1], A. Licata[1], G. Malizia[1], G. Alaimo[7], G. Bertino[4], B. Cacopardo[4], C. Iacobello[4], A. Averna[8], L. Guarneri[9], I. Scalisi[10], G. Mazzola[1], L. Mondello[2], V. Portelli[10], G. Squadrito[2], C. Cammà[1], G. Raimondo[2], A. Craxì[1], V. Di Marco[1]

[1]Palermo, [2]Messina, [3]Ragusa, [4]Catania, [5]Siracusa, [6]Vittoria, [7]Agrigento, [8]Caltanissetta, [9]Enna, [10]Trapani



11.30-12.00 LETTURA

I biologici nelle IBD: tra innovazione, sostenibilità ed efficacia

Maurizio Vecchi (Milano)

12.00-12.25 VETRINA AIGO - SIED- SIGE

(Sessione non accreditata ECM)

12.25-12.45 SURVEY FISMAD 2018-2019

(Sessione non accreditata ECM)

Risultati Survey 2018

“Comportamento dei gastroenterologi italiani nella gestione dello screening del Cancro Colo-Rettale”

Renato Cannizzaro (Aviano)

Presentazione Survey 2019

“Gastroenterologia, ospedale e territorio”

Fabio Farinati (Padova)

12.45-13.00 Il futuro della ricerca scientifica sulle Malattie dell'Apparato Digerente in Europa: il ruolo di UEG

(Sessione non accreditata ECM)

Luigi Ricciardiello (Bologna)

13.00-13.10 Rapporto editoriale annuale di Digestive and Liver Disease

(Sessione non accreditata ECM)

Roberto de Franchis (Milano)



14.30-15.30 COMUNICAZIONI ORALI

(Sessione non accreditata ECM)

Sala Leptis Magna

OC.01 Liver

Moderatori: *Ernesto Claar (Napoli)*

Mirella Fraquelli (Milano)

OC.01.1

BILIARY TREE STEM CELLS PLAY A KEY ROLE IN THE REGENERATION OF BILIARY EPITHELIUM AFTER INJURY

L. Nevi[1], G. Carpino[1], V. Cardinale[1], W. Lu[3], S. Di Matteo[1], D. Overi[1], S. Safarikia[1], D. Costantini[1], F. Melandro[1], P.B. Berloco[1], E. Gaudio[1], S. Forbes[2], D. Alvaro[1]*

[1]Roma, [2]Edinburgh, [3]Birmingham

OC.01.2

DE NOVO NEOPLASMS AFTER LIVER TRANSPLANTATION: DONOR GENDER AND AGE INFLUENCE

S. Shalaby[1], M. Taborelli[2], A. Ruzzarin[1], A. Zanetto[1], A. Ferrarese[1], C. Becchetti[1], S.S. Sciarrone[1], M. Pellone[1], N. Zeni[1], M. Gambato[1], G. Germani[1], M. Senzolo[1], F.P. Russo[1], P. Boccagni[1], G. Zanus[1], U. Cillo[1], P. Piselli[3], D. Serraino[2], P. Burra[1]*

[1]Padua, Italy, [2]Aviano, Italy, [3]Rome, Italy

OC.01.3

METABOLIC CHANGES AFTER DAA TREATMENT IN HCV PATIENTS: A MULTICENTRIC STUDY

A. Mega[1], H. Zoller[2], A. Piccin[1], F. De Marchi[1], M. Kob[1], L. Marzi[1], T. Mueller[1], M. Daves[1], M. Falciani[1], M. Primerano[1], M. Haefner[1], F.P. Russo[3]*

[1]Bolzano, [2]Innsbruck, [3]Padova

OC.01.4

THREE YEARS OF OBETICHOLIC ACID (OCA) THERAPY RESULTS IN HISTOLOGICAL IMPROVEMENTS IN PATIENTS WITH PRIMARY BILIARY CHOLANGITIS: FURTHER ANALYSIS OF THE POISE BIOPSY SUBSTUDY

C.L. Bowlus[1], P. Pockros[2], A. Kremer[4], A. Pares[3], L.M. Forman[5], J.P. Drenth[6], S. Ryder[7], A. Floreani[8], L. Terracciano[9], Y. Jin[2], A. Lieberman[2], R. Pencheck[2], U. Iloeje[2], L. Macconell[2], P. Bedossa[10]*

[1]Sacramento, CA, [2]San Diego, CA, [3]Barcelona, [4]Erlangen, [5]Aurora, [6]Nijmegen, [7]Nottingham, [8]Padua, [9]Basel, [10]Paris

OC.01.5

QUALITY OF LIFE AFTER HCV ERADICATION: A PROSPECTIVE EVALUATION IN LIVER AND KIDNEY TRANSPLANT RECIPIENTS

A. Santonicola*[1], C. Caputo[1], F. Zingone[2], G. Bilancio[1], C. Ciacci[1]
[1]Salerno, [2]Padova

OC.01.6

THE CT1 MULTI-PARAMETRIC MRI VALUE IS MORE SENSITIVE AND RELIABLE THAN TRANSIENT ELASTOGRAPHY FOR THE NON-INVASIVE MONITORING OF INTRA-HEPATIC INFLAMMATION/FIBROSIS RESPONSE TO DAA THERAPY IN CHC PATIENTS

A. Salvati* [1], N. Martini[2], A. McKay[3], B. Coco[1], P. Colombatto[1], G. Ricco[1], O. Fiippo[1], V. Romagnoli[1], F. Faita[1], F. Bonino[1], D. Chiappino[2], M. Brunetto[1]
[1] Pisa, [2]Massa, [3]Oxford

Sala Massalia 1

OC.02 Pancreas Oncology

Moderatori: Luca Barresi (Palermo)
Luca Frulloni (Verona)

OC.02.1

PANCREATIC STELLATE CELLS PROMOTE PLURIPOTENCY IN PANCREATIC CANCER BY PEPTIDYL ARGININE DEIMINASE 4 (PADI4) INDUCED CITRULLINATION: A NEW TARGET FOR PANCREATIC CANCER THERAPY

L. Picariello, G. Dragoni*, C. Grappone, S. Polvani, L. Lapenna, N. Casini, A. Galli
Firenze

OC.02.2

INTRA-OPERATIVE PANCREATOSCOPY IS AN USEFUL TOOL FOR PERSONALIZE THE RESECTION MARGINS OF MAIN DUCT (MD) INTRA DUCTAL PAPILLARY MUCINOUS NEOPLASM OF THE PANCREAS (IPMN)

R. Valente*[1], U. Arnelo[2], R. Pozzi Mucelli[2], M. Hansson Reuterwall[2], E. Rangelova[2], N. Fagerström[2], M. Del Chiaro[3]
[1]Rome and Stockholm, [2]Stockholm, [3]Denver



OC.02.3

ENDOSCOPIC ULTRASOUND-GUIDED HYBRID THERM ABLATION (EUS-HTP) IN PATIENTS (PTS) WITH LOCALLY ADVANCED (LA) PANCREATIC DUCTAL ADENOCARCINOMA (PDAC): A CASE-CONTROL COMPARATIVE SURVIVAL ANALYSIS

*S.G.G. Testoni**, M.C. Petrone, G. Capurso, G. Rossi, L. Archibugi, M. Traini, M. Reni, M. Falconi, P.G. Arcidiacono

Milano

OC.02.4

THROMBOTIC RISK IN GASTROENTEROPANCREATIC NEUROENDOCRINE TUMORS: A SINGLE CENTRE EXPERIENCE

*S. Massironi**, F. Cavalcoli, A. Artoni, V. Sciola, A. Zilli, C. Ciafardini, R.E. Rossi

Milano

OC.02.5

THE RATE OF PANCREATIC ABNORMALITIES DETECTED BY MAGNETIC RESONANCE IN HIGH RISK INDIVIDUALS UNDER SURVEILLANCE FOR THE RISK OF PANCREATIC CANCER IS NOT DIFFERENT FROM THAT OF CONTROLS

*M. Signoretti**[1], I. Martini[1], E. Iannicelli[1], A. Laghi[1], G. Capurso[2]

[1]Roma, [2]Milano

OC.02.6

EUS-GUIDED PLACEMENT OF NEW GOLDEN FIDUCIAL MARKERS IN STEREOTACTIC BODY RADIATION THERAPY IN LOCALLY ADVANCED PANCREATIC CANCER: PRELIMINARY RESULTS OF FEASIBILITY AND SAFETY

*F. Auriemma**[1], M. Di Leo[2], T. Comito[2], L. Lamonaca[2], A. Fugazza[2], A. Anderloni[2], P. Bossi[2], R. Maselli[2], E.C. Ferrara[2], P.A. Galtieri[2], M. Scorsetti[2], A. Repici[2], S. Carrara[2]

[1]Castellanza, [2]Rozzano

Sala Massalia 2

OC.03 Lower GI 1

Moderatori: *Rosario Cuomo (Caserta)*

Paolo Usai Satta (Cagliari)

OC.03.1

REGULATION OF COLON CARCINOGENESIS BY THE ANTI-HELMINTH AGENT RAFOXANIDE

F. Laudisi[1], F. Cherubini[1], V. De Simone[2], A. Di Grazia[1], E. Franzè[1],
D. Di Fusco[1], V. Dinallo[1], G. Monteleone[1], C. Stolfi[1]*

[1]Roma, [2]Leuven

OC.03.2

PATHOLOGICAL "SECOND-LOOK" SIGNIFICANTLY ALTERS CLINICAL MANAGEMENT IN ENDOSCOPICALLY RESECTED PT1 COLORECTAL CANCER.

G. Antonelli, G.L. Rampioni Vinciguerra, G. Berardi, S. Angeletti, G. Vanella, E. Pillozzi,
E. Di Giulio*

Roma

OC.03.3

THE "DICA" ENDOSCOPIC CLASSIFICATION FOR DIVERTICULAR DISEASE OF THE COLON SHOWS A SIGNIFICANT INTEROBSERVER AGREEMENT AMONG COMMUNITY ENDOSCOPISTS

A. Tursi[1], G. Brandimarte[2], F. Di Mario[3], G. Nardone[4], C. Scarpignato[3],
M. Picchio[5], W. Elisei[6], L. Allegretta[7], M.L. Annunziata[8], M. Astegiano[9], F. Baldi[10],
G. Bassotti[11], M.A. Bianco[12], G. Cambiè[3], E. Capezuto[13], A. Caroli[14], C. Cassieri[2],
A.S. Cicu[15], E. Ciliberto[16], R. Colucci[17], R. Conigliaro[18], A. Damiani[19],
P. De Colibus[12], A. De Medici[20], G. De Pretis[21], G. Del Favero[22], N. Della Valle[23],
L. Di Cesare[2], R. Faggiani[24], S. Febbraro[11], L. Ferrini[19], S. Fiorella[25], G. Forti[26],
M. Franceschi[27], A. Frunzio[28], B. Germanà[29], G. Giorgetti[2], M. Giovannone[30],
M.G. Graziani[2], M.A. Lai[31], G. Latella[32], D. Lisi[2], L.R. Lopetuso[2], G. Maconi[33],
E.D. Mandelli[34], R. Marmo[35], A. Maurano[36], L. Pallotta[2], A. Papa[2],
F. Parmeggiani[37], A. Penna[38], F. Pigò[18], S. Pontone[2], G. Pranzo[39], C.
Ricciardelli[40], G.L. Rizzo[41], S. Rodinò[20], E. Savarino[42], G. Scaccianoce[43],
F. Scaldaferrì[2], L. Schiffino[13], C. Semeraro[28], I. Stroppa[2], R. Urgesi[2],
R. Vassallo[44], A. Violi[3], C. Zampaletta[24], P.G. Lecca[2], M. Zilli[45], A. Zullo[2]*

*[1]Andria, [2]Roma, [3]Parma, [4]Napoli, [5]Velletri, [6]Albano Laziale, [7]Galatina,
[8]San Donato Milanese, [9]Torino, [10]Tarquinia, [11]Perugia, [12]Torre del Greco,
[13]Ostia - Roma, [14]Mestre, [15]Sassari, [16]Crotone, [17]Spoleto, [18]Bagniovara,
[19]Civitanova Marche, [20]Catanzaro, [21]Trento, [22]Rovigo, [23]Foggia, [24]Viterbo,
[25]Vasto, [26]Latina, [27]Santorso, [28]Taranto, [29]Belluno, [30]Rieti, [31]Cagliari,*



[32]L'Aquila, [33]Milano, [34]Rho, [35]Polla, [36]Mercato S. Severino, [37]Reggio Emilia, [38]Bari, [39]Martina Franca, [40]Scorrano, [41]Brindisi, [42]Padova, [43]Altamura, [44]Palermo, [45]Udine

OC.03.4

DECREASE OF BLOODSTREAM INFECTION RATES IN PATIENTS WITH CLOSTRIDIUM DIFFICILE INFECTION TREATED WITH FAECAL MICROBIOTA TRANSPLANTATION: A PROSPECTIVE OBSERVATIONAL COHORT STUDY

G. Ianiro, R. Murri, M. Impagnatiello, G.D. Sciumè*, L. Masucci, G. Quaranta, M. Sanguinetti, R. Cauda, A. Gasbarrini, M. Fantoni, G. Cammarota

Roma

OC.03.5

MUCOSAL FLATTENING ASSISTED (FAC) COLONOSCOPY FOR IMPROVING ADENOMA DETECTION RATE (ADR) : A SYSTEMATIC REVIEW WITH PAIRWISE AND NETWORK META-ANALYSIS

C. Marmo*[1], S. Thayalasekaran[3], P. Bhandari[3], P. Gkolfakis[2], K. Triantafyllou[2], C. Hassan[4], R. Marmo[5]

[1]Napoli, [2]Athens, [3]Portsmouth, [4]Roma, [5]Polla

OC.03.6

UNDERSTANDING THE GUT-KIDNEY AXIS IN NEPHROLITHIASIS: AN ANALYSIS OF THE GUT MICROBIOTA COMPOSITION AND FUNCTIONALITY OF STONE FORMERS

A. Ticinesi, C. Milani, A. Guerra, F. Allegri, F. Lauretani, A. Nouvenne*, L. Mancabelli, G.A. Lugli, F. Turrone, S. Duranti, M. Mangifesta, A. Viappiani, C. Ferrario, R. Dodi, M. Dall'Asta, D. Del Rio, M. Ventura, T. Meschi

Parma

Sala Orange 1

OC.04 IBD Basic

Moderatori: Massimo Fantini (Roma)

Gianluca Ianiro (Roma)

OC.04.1

MOLECULAR PATHWAYS OF SARCOPENIA IN DSS ACUTE MODEL OF MURINE COLITIS

R. De Sire*, V. Petito, C. Graziani, D. Scannone, L.R. Lopetuso, M. Pizzoferrato, A. Sgambato, A. Gasbarrini, F. Scaldaferrì

Roma

OC.04.2

ST2+/IL-33 RESPONSIVE CELLS PROMOTE TUMORIGENESIS IN COLITIS-ASSOCIATED COLORECTAL CANCER

L.R. Lopetuso[1], C. De Salvo[2], L. Di Martino[2], W. Goodman[2], F. Scaldaferri[1], A. Armuzzi[1], A. Gasbarrini[1], T.T. Pizarro[2]*

[1]Roma, [2]Cleveland

OC.04.3

GENETIC PREDISPOSITION TO COLON CANCER IN PATIENTS WITH INFLAMMATORY BOWEL DISEASE: NGS APPROACH TO IDENTIFY HIGH RISK PATIENTS

G. Biscaglia, O. Palmieri, A. Latiano, S. Castellana, F. Bossa, M. Nardella, T. Mazza, A. Andriulli*

San Giovanni Rotondo

OC.04.4

EMILIN-1 DEFICIENCY AFFECTS EXPERIMENTAL COLITIS AND COLON CARCINOGENESIS ENHANCING LYMPHATIC DYSFUNCTION

A. Capuano[1], G. Bosisio[1], E. Pivetta[1], E. Scanziani[2], L. Minoli[2], S. Maiero[1], R. Magris[1], S. Bortoluzzi[3], E. Gaffo[3], R. Cannizzaro[1], R. Doliana[1], A. Colombatti[1], P. Spessotto[1]*

[1]Aviano, [2]Milano, [3]Padova

OC.04.5

IL-33/ST2 LEVELS AND GUT MICROBIOTA CHARACTERIZATION CAN PREDICT MUCOSAL RESPONSE TO ANTI-TNF THERAPY IN ULCERATIVE COLITIS

L.R. Lopetuso[1], V. Petito[1], C. Graziani[1], A. Quagliariello[1], F. Del Chierico[1], L. Putignani[1], T.T. Pizarro[2], A. Armuzzi[1], F. Scaldaferri[1], A. Gasbarrini[1]*

[1]Roma, [2]Cleveland

OC.04.6

FECAL AND MUCOSAL MICROBIOTA PROFILING IN IRRITABLE BOWEL SYNDROME AND INFLAMMATORY BOWEL DISEASE: A FOCUS ON AKKERMANSIA MUCINIPHILA

A. Lo Presti, F. Zorzi, F. Del Chierico, A. Altomare, S. Cocca, A. Avola, E. Cella, E. Calabrese, L. Biancone, G. Monteleone, M. Cicala, S. Angeletti, M. Ciccozzi, L. Putignani, M.P.L. Guarino*

Roma



Sala Orange 2

OC.05 Lower GI 2

Moderatori: Gabrio Bassotti (Perugia)

Gerardo Nardone (Napoli)

OC.05.1

ACUTE COLON DIVERTICULITIS HOSPITALIZATION TRENDS IN VENETO REGION (NORTHEAST ITALY)

M. Saia[1], D. Caroli[1], E. Rosa Rizzotto[1], F. De Lazzari[1], B. Germanà[3], C. Pileri[2]
[1]Padova, [2]Venezia, [3]Belluno*

OC.05.2

NOVEL 1 L POLYETHYLENE GLYCOL-BASED BOWEL PREPARATION FOR COLONOSCOPY IN HOSPITALIZED PATIENTS

E. Dal Pont, L.G. Cavallaro, E. Galliani, P. Lecis, E. Losso, B. Germanà
Belluno*

OC.05.3

HISTOMORPHOLOGICAL AND MOLECULAR CHARACTERIZATION OF PARKINSON'S DISEASE PATIENTS WITH CONSTIPATION: A PILOT STUDY

B. Fani, G. Bellini, M. Fornai, C. Ippolito, C. Segnani, D. Frosini, C. Pellegrini, L. Benvenuti,
D. Gambaccini, N. Bernardini, R. Ceravolo, C. Blandizzi, S. Marchi, M. Bellini
Pisa*

OC.05.4

BURDEN OF CLOSTRIDIUM DIFFICILE INFECTION ON HOSPITALIZATION AND ITS IMPACT ON SPECIFIC MAJOR DIAGNOSTIC CATEGORIES (MDC)

M. Saia[1], D. Caroli[1], E. Rosa Rizzotto[1], B. Germanà[2], C. Pileri[3], F. De Lazzari[1]
[1]Padova, [2]Belluno, [3]Venezia*

OC.05.5

ALTERATION IN THE ABUNDANCE OF AKKERMANSIA MUCINIPHILA IS ASSOCIATED TO GASTROINTESTINAL AND EXTRA-INTESTINAL DISEASES: TOWARDS THE IDENTIFICATION OF SPECIFIC MICROBIAL SIGNATURES OF DISEASE

L.R. Lopetuso, A. Quagliariello, M. Schiavoni, V. Petito, F. Ponziani, G. Cammarota,
L. Putignani, F. Scaldaferrì, A. Gasbarrini
Roma*

OC.05.6

THE PROGNOSTIC VALUE OF A NEW ENDOSCOPIC CLASSIFICATION FOR DIVERTICULAR DISEASE: DICA (DIVERTICULAR INFLAMMATION AND COMPLICATION ASSESSMENT)

G. Cambiè*[1], A. Violi[1], A. Tursi[2], G. Brandimarte[3], M. Franceschi[4], L. Franzoni[1], K. Rodriguez--Castro[4], C. Miraglia[1], G. Baldassarre[4], A. Nouvenne[1], P. Crafa[1], F. Di Mario[1]

[1]Parma, [2]Andria, [3]Roma, [4]Santorso

Sala Tarragona

OC.06 Upper GI

Moderatori: Marco Romano (Napoli)

Angelo Zullo (Roma)

OC.06.1

THE IMMUNITY-INFLAMMATION-CANCER PATHWAY IN AUTOIMMUNE GASTRITIS: ROLE OF THE OXIDATIVE STRESS

G. Maddalo*, R. Cardin, V. Pilotto, C. Orlando, M. Fassan, M. Rugge, F. Farinati
Padova

OC.06.2

DETERMINING FACTORS AND CHARACTERISATION OF DIAGNOSTIC DELAY IN AUTOIMMUNE ATROPHIC GASTRITIS

M.V. Lenti*, E. Miceli, M. Staiani, S. Cococcia, F. Guglielmi, C. Klersy, M. Di Stefano, G.R. Corazza, A. Di Sabatino
Pavia

OC.06.3

DUODENUM FINDINGS IN GASTRIC DISEASES: A RETROSPECTIVE HISTOLOGICAL EVALUATION

G. Maddalo*, M. Fassan, P. Mattiolo, M. Rugge, F. Farinati, F. Zingone
Padova

OC.06.4

RATE OF GASTRIC INFECTION IN PATIENTS WITH ORAL H.PYLORI: A PROSPECTIVE STUDY

S. Segato, M. Sagasta, C.C. Cortelezzi, M. Balzarini, M. Parravicini*, L. Azzi, A. Tagliabue
Varese



OC.06.5

GENERAL PSYCHOPATHOLOGY AND QUALITY OF LIFE IN AUTOIMMUNE ATROPHIC GASTRITIS

L. Padovini, C. Caccia Dominioni, E. Miceli, N. Brondino, M.V. Lenti, M. Staiani, M. Pisati, F. Zugnoni, F. Guglielmi, A. Gentile, P. Politi, G.R. Corazza, A. Di Sabatino*

Pavia

OC.06.6

CHARACTERISATION OF IMMUNE CELLS INFILTRATING THE CORPUS MUCOSA OF THE STOMACH IN AUTOIMMUNE ATROPHIC GASTRITIS

P. Giuffrida[1], F. Facciotti[2], M.V. Lenti[1], A. Pasini[1], S. Cococcia[1], F. De Grazia[1], E. Miceli[1], G.R. Corazza[1], F. Caprioli[2], A. Di Sabatino[1]*

[1]Pavia, [2]Milano

15.30-17.00 TAVOLA ROTONDA

Sala Leptis Magna

Early gastric cancer oggi

*Moderatori: Franco Bazzoli (Bologna)
Luigi Pasquale (Avellino)*

Dalla gastrite al cancro: come ottimizzare la diagnosi precoce

Rocco Maurizio Zagari (Bologna)

Cosa deve dirci il patologo

Vincenzo Villanacci (Brescia)

Ruolo della EUS nell'era dell'enhanced endoscopy

Claudio De Angelis (Torino)

Il trattamento endoscopico: efficacia e sicurezza

Paola Cesaro (Brescia)



15.30-17.00 Sessione con ADI

Sala Massalia 1

Problemi nutrizionali in Gastroenterologia

Moderatori: Antonio Caretto (Brindisi)

Gioacchino Leandro (Castellana Grotte)

Cirrosi epatica

Giammarco Fava (Ancona)

Pancreatite cronica

Filippo Antonini (Fermo)

Il paziente neoplastico

Giuseppe Malfi (Cuneo)

Il paziente anziano

Graziano Onder (Roma)

15.30-16.00 FOCUS ON

Sala Massalia 2

Coliti microscopiche

Moderatore: Michele Comberlato (Bolzano)

Relatore: Carlo Maria Girelli (Busto Arsizio)

16.00-17.00 POINT OF VIEW

Sala Massalia 2

IBD e gravidanza

Moderatore: Francesco Costa (Pisa)

Relatori: Anna Kohn (Roma); Aurora Bortoli (Milano)



15.30-17.00 Sessione con AISF

Sala Orange 1

Infezioni e gestione dell'antibioticoterapia in epatologia

Moderatori: Paolo Angeli (Padova)

Filomena Morisco (Napoli)

Infezioni batteriche nel paziente cirrotico

Paolo Caraceni (Bologna)

Profilassi antibiotica e cirrosi

Raffaele Bruno (Pavia)

Diagnosi, trattamento e outcome clinici delle infezioni nel paziente cirrotico

Massimo Puoti (Milano)

I costi della terapia antibiotica in corso di cirrosi

Raffaele Bruno (Pavia)

15.30-16.30 LEARNING SESSION

Sala Orange 2

Entero RM

Andrea Laghi (Roma); Giammarco Mocci (Cagliari)

16.30-17.30 LEARNING SESSION

Sala Orange 2

Quale clip endoscopica e perché

Michele Marchese (L'Aquila); Germana De Nucci (Milano)



17.00-17.30 Sessione con AISP

Sala Leptis Magna

Nuovi device in tecniche ablativie del pancreas

Moderatore: Paolo Giorgio Arcidiacono (Milano)

Relatore: Francesco Di Matteo (Roma)

17.00-17.30 Sessione con SINGEM

Sala Orange 1

Quello che il gastroenterologo dovrebbe conoscere sul sistema nervoso enterico

Moderatore: Roberto De Giorgio (Ferrara)

Relatore: Giovanni Sarnelli (Napoli)

17.00-17.30 FOCUS ON

Sala Massalia 1

La colangioscopia: una necessità?

Moderatore: Rita Conigliaro (Modena)

Relatore: Alberto Mariani (Milano)

Sala Massalia 2

Interazione tra farmaci come cause di reazioni avverse

Moderatore: Paolo Montalto (Pistoia)

Relatore: Corrado Blandizzi (Pisa)



17.30-19.00 ASSEMBLEA SIED



Sala Leptis Magna

17.30-19.00 ASSEMBLEA AIGO



Sala Massalia 1

17.30-19.00 ASSEMBLEA SIGE



Sala Massalia 2



Programma Scientifico

Venerdì 29 marzo 2019



VENERDÌ 29 MARZO 2019

08.00-09.00 BREAKFAST CON L'ESPERTO

Sala Massalia 1

Dieta low fodmaps

Alessandra Rossi (Pisa); Alessandro Tozzi (Firenze)

Sala Massalia 2

Le emorragie digestive inferiori: quando la colonscopia in urgenza?

Antonietta Lamazza (Roma); Franco Iafrate (Roma)

Sala Orange 1

Insufficienza intestinale cronica

Loris Pironi (Bologna); Giuseppe Losurdo (Bari)

Sala Orange 2

Diagnosticare e trattare le lesioni focali benigne del fegato

Ernesto Claar (Napoli); Margherita Curlo (Castellana Grotte)



09.00-10.30 TAVOLA ROTONDA

Sala Leptis Magna

Medicina di precisione in Gastroenterologia

Moderatori: Antonio Benedetti (Ancona)

Maurizio Vecchi (Milano)

Che cosa è la medicina di precisione

Domenico Alvaro (Roma)

Sistema immuno e immunoterapie nelle neoplasie digestive

Carlo Antonio Barone (Roma)

Malattie infiammatorie croniche intestinali

Giovanni Monteleone (Roma)

Epatocarcinoma

Franco Trevisani (Bologna)



09.00-10.30 Sessione con GISCoR

Sala Orange 1

Prevenzione primaria e secondaria delle neoplasie digestive

Moderatori: Grazia Grazzini (Firenze)

Antonio Pisani (Bari)

Bruno Annibale (Roma)

Lorenzo Camellini (La Spezia)

Prevenzione primaria delle neoplasie digestive con focus su aspetti dietetici

Carlo La Vecchia (Milano)

Prevenzione secondaria

Angelo Zullo (Roma)

Gestione del rischio geneticamente determinato

Giulia Martina Cavestro (Milano)

Trattamento endoscopico delle lesioni precancerose

Gianpaolo Cengia (Manerbio)

L'impatto dei programmi di screening coloretale in Italia

Manuel Zorzi (Padova)

09.00-10.00 POINT OF VIEW

Sala Massalia 2

Lo stenting colo-rettale

Moderatore: Vincenzo Cennamo (Bologna)

Relatori: Alberto Arezzo (Torino); Marco Emilio Dinelli (Monza)



09.00-10.00 LEARNING SESSION

Sala Orange 2

Elastometria epatica

Francesco Paolo Russo (Padova); Mirella Fraquelli (Milano)

09.00-09.30 FOCUS ON

Sala Massalia 1

Metodi di miglioramento della ADR

Moderatore: Sergio Peralta (Palermo)

Relatore: Antonio Facciorusso (Foggia)

09.30-10.00 FOCUS ON

Sala Massalia 1

Le clip OTSC nelle emergenze emorragiche: first line or rescue therapy

Moderatore: Romano Sassatelli (Reggio-Emilia)

Relatore: Santi Mangiafico (Modena)

10.30-11.00 LETTURA

Sala Leptis Magna

CPRE ed Ecoendoscopia: sorelle o rivali?

Guido Costamagna (Roma)



11.00-12.30 TAVOLA ROTONDA ISTITUZIONALE

Sala Leptis Magna

Carenza di specialisti: criticità e proposte

*Moderatori: Maria Caterina Parodi (Genova)
Andrea Sermonti (Roma)*

Intervengono:

Armando Bartolazzi (Roma)

Sottosegretario del Ministero della Salute

Sonia Viale (Genova)

Assessore Regione Liguria

Mario Amore (Genova)

MIUR Componente Osservatorio Nazionale delle Scuole di
Specializzazione – Area Sanitaria

Antonio Magi (Roma)

Presidente OMCeO di Roma

Discussants:

Stefano Guicciardi (Bologna)

Rappresentante specializzandi

Sabrina Nardi (Roma)

Associazioni pazienti Componente della Direzione Nazionale
di Cittadinanzattiva



14.30-15.30 SESSIONE VIDEO 1

(Sessione non accreditata ECM)

Sala Leptis Magna

Moderatori: Marco Emilio Dinelli (Monza)

Leonardo Henry Eusebi (Bologna)

V.01.1

RETROGRADE-ANTEROGRADE RENDEZVOUS FOR MANAGEMENT OF A ZENKER'S DIVERTICULUM WITH COMPLETE ESOPHAGEAL OBSTRUCTION

A. Cappello, A. Fugazza, R. Maselli, P. Belletrutti, R. Palma, L. Maroni, V.M. Ormando, G. Pellegatta, E.C. Ferrara, P.A. Galtieri, S. Carrara, M. Di Leo, A. Anderloni, A. Repici*
Rozzano

V.01.2

UNDERWATER FULL THICKNESS RESECTION OF DUODENAL BULB GIST AND OVERSTITCH DEFECT REPAIR

A. Granata, M. Amata, D. Ligresti, L. Barresi, I. Tarantino, M. Traina*
Palermo

V.01.3

BIODEGRADABLE STENT PLACEMENT AS RESCUE THERAPY FOR TREATMENT OF RECTAL ANASTOMIC LEAK

C. Sgamato, A. Caruso, A. Pintore*
Modena

V.01.4

PERORAL ENDOSCOPIC SEPTOTOMY (POES): A NOVEL ENDOSCOPIC APPROACH TO ZENKER'S DIVERTICULUM

R. Palma, M. Spadaccini, R. Maselli, E. Troncone, P.A. Galtieri, A. Fugazza, M. Di Leo, A. Anderloni, F. D'Amico, L. Lamonaca, V. Craviotto, E.C. Ferrara, S. Carrara, A. Repici*
Rozzano

V.01.5

PERORAL ENDOSCOPIC MYOTOMY (POEM) AFTER "MASON" VERTICAL GASTROPLASTY

M. Spadaccini, R. Maselli, P.A. Galtieri, A. Fugazza, S. Carrara, A. Anderloni, M. Di Leo, E.C. Ferrara, L. Lamonaca, F. D'Amico, V. Craviotto, A. Repici*
Rozzano



V.01.6

BEYOND PALLIATION: USING EUS-GUIDED CHOLEDOCHODUODENOSTOMY WITH A LUMEN-APPOSING METAL STENT AS A BRIDGE TO SURGERY

C. Fabbri[1], A. Fugazza[2], C. Binda[3], A. Zerbi[2], E. Jovine[4], V. Cennamo[4], A. Repici[2], A. Anderloni[2]*

[1]Forlì Cesena, [2]Rozzano, [3]Roma, [4]Bologna

V.01.7

TOTALLY ENDOSCOPIC TREATMENT OF A GIANT RECTAL RECURRENT POLYP

A. Cappello, R. Maselli, P.A. Galtieri, R. Palma, G. Pellegatta, V.M. Ormando, L. Maroni, A. Fugazza, E.C. Ferrara, M. Di Leo, S. Carrara, A. Anderloni, A. Repici*

Rozzano

V.01.8

TREATMENT OF A LONG-SEGMENT BARRETT'S EARLY ADENOCARCINOMA BY CIRCULAR ENDOSCOPIC SUBMUCOSAL DISSECTION WITH ESOPHAGEAL VARI- CES: A CASE REPORT WITH VIDEO

G. Pellegatta, R. Maselli, A. Fugazza, P.A. Galtieri, A. Cappello, R. Palma, L. Maroni, V.M. Ormando, M. Di Leo, E.C. Ferrara, S. Carrara, A. Anderloni, A. Repici*

[1]Rozzano

V.01.9

AN ANUSUAL POEM ADVERSE EVENT: WHEN WAITING IS BETTER THAN RUNNING

G. Pellegatta, R. Maselli, P.A. Galtieri, M. Spadaccini, R. Palma, A. Cappello, V.M. Ormando, L. Maroni, A. Fugazza, E.C. Ferrara, M. Di Leo, S. Carrara, A. Anderloni, A. Repici*

Rozzano

V.01.10

A RARE CASE OF ADENOMATOUS TRANSFORMATION IN CHRONIC PRESACRAL SINUS AFTER RECTAL SURGERY

R. Palma, R. Maselli, A. Galtieri, A. Cappello, G. Pellegatta, V.M. Ormando, L. Maroni, A. Fugazza, M. Di Leo, E.C. Ferrara, S. Carrara, A. Anderloni, A. Repici*

Rozzano



14.30-15.30 COMUNICAZIONI ORALI

(Sessione non accreditata ECM)

Sala Massalia 1

OC.07 Liver Oncology

Moderatori: Roberto de Franchis (Milano)

Franco Trevisani (Bologna)

OC.07.1

DIRECT ACTING ANTIVIRALS AFTER SUCCESSFUL TREATMENT OF EARLY HEPATOCELLULAR CARCINOMA IMPROVE SURVIVAL AND REDUCE HEPATIC DECOMPENSATION IN HCV-CIRRHOTIC PATIENTS

C. Celsa[1], G. Cabibbo[1], V. Calvaruso[1], S. Petta[1], I. Cacciola[2], M.R. Cannavò[3], S. Madonia[1], M. Rossi[1], B. Magro[1], F. Rini[1], M. Distefano[4], L. Larocca[3], T. Prestileo[1], G. Malizia[1], G. Bertino[3], F. Benanti[3], A. Licata[1], I. Scalisi[5], G. Mazzola[1], M.A. Di Rosolini[6], G. Alaimo[7], A. Averna[8], F. Cartabellotta[1], N. Alessi[1], S. Guastella[1], M. Russello[3], G. Scifo[4], G. Squadrito[2], G. Raimondo[2], A. Craxì[1], V. Di Marco[1], C. Cammà[1]*

[1]Palermo, [2]Messina, [3]Catania, [4]Siracusa, [5]Trapani, [6]Ragusa, [7]Agrigento, [8]Caltanissetta

OC.07.2

DOWNSTAGING UNRESECTABLE LOCALLY ADVANCED HEPATOCELLULAR CARCINOMA BY 90-YTTRIUM RADIOEMBOLIZATION: A SINGLE CENTER EXPERIENCE.

C. Martelletti, M. Diotallevi, A. Calvo, N. Russolillo, A. Ferrero, R. Rocca, M. Tabone
Torino*

OC.07.3

CHARACTERISTICS OF HEPATOCELLULAR CARCINOMA PATIENTS WITH LONG-TERM SURVIVAL: AN ITA.LI.CA REPORT

F. Pelizzaro[1], A. Vieno[1], G. Peserico[1], A. Imondi[1], A. Sartori[1], B. Penzo[1], F. Trevisani[2], F. Farinati[1]*

[1]Padova, [2]Bologna

OC.07.4

HCC RECURRENCE AFTER DAA TREATMENT IN HCV PATIENTS

M. Guarino[1], D. Bruzzese[1], G.G. Di Costanzo[1], M. Guarracino[1], F. Morando[1],
A. Sessa[1], L. Rinaldi[1], M. Persico[2], A. Salomone Megna[3], N. Coppola[1],
N. Caporaso[1], F. Morisco[1]*

[1]Napoli, [2]Salerno, [3]Benevento

OC.07.5

ELECTROPORATION BASED ABLATION TECHNIQUES : AN INDICATION FOR PERI-HILAR LIVER TUMORS ?

L. Tarantino[1], A. Nasto[1], G. Busto[1], S. Bortone[1], L. Cacace[1], P. Tarantino[2],
R.A. Nasto[1], M. Fabozzi[1]*

[1]Pagani (SA), [2]Milano

OC.07.6

CAPECITABINE IN ADVANCED HEPATOCELLULAR CARCINOMA: A MULTICENTER EXPERIENCE

F. Pelizzaro[1], A. Sammarco[1], D. Pastorelli[2], P. Giovanis[2], V. Dadduzio[1],
M.D. Rizzato[1], G. Lombardi[1], S. Lonardi[1], G. Peserico[1], A. Imondi[1], A. Sartori[1],
G. Maddalo[1], F. Farinati[1]*

[1]Padova, [2]Feltre

Sala Massalia 2

OC.08 Pancreas

Moderatori: Stefano Crippa (Milano)

Armando Gabbrielli (Verona)

OC.08.1

THE OUTCOME OF FCSEMS FOR REFRACTORY MPD STRICTURES: A SYSTEMATIC REVIEW AND POOLED ANALYSIS

A. Tringali[1], E. Stasi[2], M. Cintolo[1], F. Pugliese[1], L. Dioscoridi[1], E. Forti[1],
M. Mutignani[1]*

[1]Milano, [2]Castellana Grotte



OC.08.2

RISK FACTORS FOR RELAPSE AND ROLE OF MAINTENANCE STEROID TREATMENT IN PATIENTS WITH AUTOIMMUNE PANCREATITIS: SYSTEMATIC REVIEW AND META-ANALYSIS

M. Tacelli[1], B. Magro[1], C. Celsa[1], L. Barresi[1], S. Guastella[1], G. Capurso[2], L. Frulloni[3], G. Cabibbo[1], C. Cammà[1]*

[1]Palermo, [2]Milano, [3]Verona

OC.08.3

ENDOTHERAPY OF CHRONIC PANCREATITIS IN CHILDREN: LONG-TERM RESULTS

A. Tringali[2], D. Kohoutova[1], G. Papparella[2], V. Perri[2], I. Boškoski[2], R. Landi[2], G. Costamagna[2]*

[1]Prague, [2]Roma

OC.08.4

LEOPARD STUDY: ITALIAN MULTICENTER PROSPECTIVE STUDY OF PANCREATIC CYSTIC LESIONS WITH CONFOCAL ENDOMICROSCOPY: FEASIBILITY AND SAFETY EVALUATION

H. Bertani[4], R. Pezilli[3], F. Pigò[4], M. Bruno[1], C. De Angelis[1], G. Manfredi[2], G. Delconte[5], R. Conigliaro[4], E. Buscarini[2]*

[1]Torino, [2]Crema, [3]Bologna, [4]Modena, [5]Milano

OC.08.5

PANCREAS DIVISUM AND RECURRENT PANCREATITIS: LONG-TERM RESULTS OF MINOR PAPANICOLAOU SPHINCTEROTOMY

T. Schepis[1], A. Tringali[1], T. Voiosu[2], R. Landi[1], V. Perri[1], I. Boškoski[1], V. Bove[1], G. Costamagna[1]*

[1]Roma, [2]Bucharest

OC.08.6

THE USE OF ACE INHIBITORS AND STATINS IS ASSOCIATED WITH A SLOWER PROGRESSION OF BD-IPMNS IN FOLLOW-UP

R. Valente[1], S. Crippa[2], G. Vanella[3], A. Fogliati[2], U. Arnelo[4], L. Zarantonello[4], M. Falconi[2], P.G. Arcidiacono[2], J. Lohr[4], G. Capurso[2], M. Del Chiaro[5]*

[1] Rome and Stockholm [2]Milano, [3]Roma, [4]Stockholm, [5]Denver



Sala Orange 1

OC.09 IBD Clinical

Moderatori: Sara Onali (Roma)

Francesco Ferrara (Bologna)

OC.09.1

LUPUS-LIKE REACTIONS IN PATIENTS WITH INFLAMMATORY BOWEL DISEASE TREATED WITH ANTI-TNFS ARE RARE BUT INSIDIOUS ADVERSE EVENTS: DATA FROM A LARGE SINGLE-CENTER COHORT

F.S. Macaluso, C. Sapienza, M. Ventimiglia, M. Cottone, A. Orlando*

Palermo

OC.09.2

LONG-TERM OUTCOMES WITH TRANSMURAL HEALING VERSUS MUCOSAL HEALING IN CROHN'S DISEASE: TIME FOR NEW TREATMENT GOALS ?

F. Castiglione, N. Imperatore, A. Testa, G.D. De Palma, O.M. Nardone, L. Pellegrini, N. Caporaso, A. Rispo*

Napoli

OC.09.3

INFLIXIMAB DOSE-REDUCTION IN INFLAMMATORY BOWEL DISEASE (IBD) PATIENTS IN PROLONGED DEEP REMISSION: POTENTIAL IMPLICATIONS ON DE-ESCALATION STRATEGIES IN A REAL LIFE CLINICAL SETTING WITHOUT A THERAPEUTIC DRUG MONITORING (TDM) APPROACH

A. Buda[1], S. Facchin[2], G. Lorenzon[2], B. Barberio[2], F. Zingone[2], E. Savarino[2], R. D'Incà[2]*

[1]Feltre, [2]Padova

OC.09.4

FECAL CALPROTECTIN COULD PREDICT MUCOSAL HEALING IN PATIENTS WITH INFLAMMATORY BOWEL DISEASES TREATED WITH VEDOLIZUMAB: A PROSPECTIVE SINGLE-CENTER STUDY

L. Bertani, L. Ceccarelli, M.G. Mumolo, E. Albano, G. Tapete, G. Baiano Svizzero, R. Tedeschi, N. De Bortoli, A. Ricchiuti, M. Bellini, S. Marchi, F. Costa*

Pisa



OC.09.5

LONG TERM COLECTOMY RATE IN ACUTE SEVERE ULCERATIVE COLITIS. AN ITALIAN MULTICENTER IG-IBD STUDY

*S. Festa**[1], *M.L. Scribano*[1], *D. Pugliese*[1], *E. Sarli*[12], *C. Bezzio*[2], *M.B. Principi*[3], *D.G. Ribaldone*[4], *M. Allocca*[5], *G. Mocci*[6], *G. Bodini*[7], *R. Spagnuolo*[8], *P. Vernia*[1], *S. Mazzuoli*[9], *G. Laino*[10], *B. Barberio*[11], *G. Zerboni*[1], *A. Aratari*[1], *C. Papi*[1]
[1]Roma, [2]Rho, [3]Bari, [4]Torino, [5]Rozzano, [6]Cagliari, [7]Genova, [8]Catanzaro, [9]Trani, [10]Pisa, [11]Padova, [12]Firenze

OC.09.6

PERFORATING CROHN'S DISEASE AND EXTENSIVE COLITIS AS RISK FACTORS FOR INCIDENT CANCER: A MULTICENTER NESTED CASE-CONTROL IG-IBD STUDY AT 6 YEARS

*C. Petruzzello**[1], *A. Armuzzi*[1], *M.L. Scribano*[1], *F. Castiglione*[2], *R. D'Incà*[3], *M. Daperno*[4], *C. Papi*[1], *M. Vecchi*[5], *W. Fries*[6], *G. Riegler*[2], *P. Alvisi*[7], *F. Mocchiaro*[8], *A. Testa*[2], *S. Festa*[1], *B. Neri*[1], *E. Calabrese*[1], *E. De Cristofaro*[1], *C. Gesuale*[1], *R. Di Mitri*[8], *L. Spina*[5], *M. Patturelli*[2], *F. Rogai*[9], *S. Renna*[8], *G. Meucci*[5], *L. Guidi*[1], *A. Rossi*[1], *A. Orlando*[8], *L. Biancone*[1]
[1]Roma, [2]Napoli, [3]Padova, [4]Torino, [5]Milano, [6]Messina, [7]Bologna, [8]Palermo, [9]Firenze

Sala Orange 2

OC.10 GI - Tract and Nutrition

Moderatori: Maria Cappello (Palermo)
Alfredo Di Leo (Bari)

OC.10.1

NOVEL MII-PH PARAMETERS ARE ABLE TO DISTINGUISH PATIENTS WITH GERD AMONG SUBJECT WITH EXTRA-ESOPHAGEAL SYMPTOMS

*S. Cesario**[1], *N. De Bortoli*[2], *E. Savarino*[3], *M. Frazzoni*[4], *T. Di Chio*[2], *L. Franzoni*[1], *A. Nouvenne*[1], *C. Miraglia*[1], *C. Pellegrino*[1], *S. Marchi*[2], *F. Di Mario*[1]
[1]Parma, [2]Pisa, [3]Padova, [4]Modena

OC.10.2

RISK OF BACTERIAL PNEUMONIA AND PNEUMOCOCCAL INFECTION IN YOUTHS WITH COELIAC DISEASE - A POPULATION-BASED STUDY.

C. Canova[1], *J. Ludvigsson*[2], *C. Barbiellini Amidei*[1], *L. Zanier*[3], *F. Zingone**[1]
[1]Padova, [2]Stockholm, [3]Udine

OC.10.3

SILYMARIN, BOSWELLIC ACID, CURCUMIN AND MALTODEXTRIN ENRICHED DIETETIC FORMULATION REDUCES THE GROWTH OF INHERITED INTESTINAL POLYPS IN AN ANIMAL MODEL

B. Girardi[1], M. Principi[2], M. Pricci[1], F. Giorgio[1], M. Piazzolla[2], A. Iannone[2], G. Losurdo[2], E. Ierardi[2], M. Barone[2], A. Di Leo[2]*

[1]Correggio, [2]Bari

OC.10.4

EFFECT OF A HIGH-DOSE AND A LOW-DOSE OF GLUTEN ON SERUM ZONULIN LEVELS IN HEALTHY VOLUNTEERS

M. Di Stefano, G. Grandi, M. De Amici, E. Pagani, E. Miceli, G. Testa, G. Marseglia, G.R. Corazza, A. Di Sabatino*

Pavia

OC.10.5

TREATMENT WITH GLP-2 ANALOG TEDUGLUTIDE IN ACTIVE CROHN'S DISEASE AND SHORT BOWEL SYNDROME: STATE OF THE ART AND CASE REPORT OF THE FIRST ITALIAN EXPERIENCE

R. Borghini[1], R. Caronna[1], G. Donato[1], E.S. Corazziari[2], A. Picarelli[1]*

[1]Roma, [2]Rozzano

OC.10.6

RELEVANCE OF VITAMIN D DEFICIENCY IN PATIENTS WITH CHRONIC AUTOIMMUNE ATROPHIC GASTRITIS: A PROSPECTIVE STUDY

F. Cavalcoli, A. Zilli, A. Del Gobbo, C. Ciafardini, S. Bernasconi, D. Conte, M. Peracchi, S. Massironi*

Milano



Sala Tarragona

OC.11 Upper GI

Moderatori: Michele Cicala (Roma)

Luigi Gatta (Lido di Camaiore)

OC.11.1

UNRESPONSIVE DYSPHAGIA TO PROTON PUMP INHIBITORS IN EOSINOPHILIC ESOPHAGITIS PATIENTS SUGGESTS TO START STEROID THERAPY WITHOUT THE NEED OF PERFORMING A SECOND UPPER ENDOSCOPY

M. Della Coletta[1], M. Frazzoni[2], L. Frazzoni[3], M. Ghisa[1], S. Tolone[4], N. De Bortoli[5], A. Gubbiotti[1], E. Marabotto[6], M. Furnari[6], V. Savarino[6], E.V. Savarino[1]*

[1]Padova, [2]Baggiovara - Modena, [3]Bologna, [4]Napoli, [5]Pisa, [6]Genova

OC.11.2

A HIGH RATE OF BARRETT'S ESOPHAGUS FIVE YEARS AFTER SLEEVE GASTRECTOMY: RESULTS OF A MULTICENTER STUDY

L. Sebastianelli[1], M. Benois[1], G. Vanbiervliet[1], L. Bailly[1], R. Maude[2], N. Turrin[3], M. Foletto[4], A. Albanese[4], A. Santonicola[5], P. Iovino[5], L. Angrisani[6], L. Turchi[1], L. Schiavo[6], A. Iannelli[1]*

[1]Nice, [2]Lyon, [3]Marseille, [4]Padova, [5]Salerno, [6]Napoli

OC.11.3

PCR TEST FOR HELICOBACTER PYLORI DETECTION AND CLARITHROMYCIN RESISTANCE PREDICTION ON FECAL AND BIOPSY SAMPLES: COMPARISON OF ACCURACIES

M. Pavoni[1], G. Turello[1], I.M. Saracino[1], G. Fiorini[1], L. Saccomanno[1], T. Lazzarotto[1], B. Vaira[1], E. Beckman[2]*

[1]Bologna, [2]Cincinnati

OC.11.4

CHARACTERIZATION OF ESOPHAGEAL MICROBIOTA IN PATIENTS WITH BARRETT'S ESOPHAGUS AND ESOPHAGEAL ADENOCARCINOMA

L.R. Lopetuso[1], M. Severgnini[2], G. Ianiro[1], S. Pecere[1], I. Boskoski[1], G. Quaranta[1], T. Camboni[2], F. Scaldaferrì[1], M. Riccioni[1], L. Masucci[1], C. Consolandi[2], A. Gasbarrini[1], G. Costamagna[1], G. Cammarota[1]*

[1]Roma, [2]Milano

OC.11.5

TRIGGER AND TARGET TRANSFUSION STRATEGY IN PATIENTS WITH NON VARI-
CEAL ACUTE UPPER GASTROINTESTINAL BLEEDING (NV-AUGIB) : A PROSPECTIVE
MULTICENTRE OBSERVATIONAL STUDY.

*R. Marmo**, M. Soncini, R. Bennato, F. Cipolletta, L. Orsini, L. Amitrano, F. Parente,
S. Bargiggia, C. Spada, P. Cesaro, A. Bizzotto, B. Germana', L.G. Cavallaro, R. De Franchis,
A. Dell'Era, G. Costamagna, M.E. Riccioni, C. Marmo, A. Tortora, M. Manno, S. Mangiafico,
R. Conigliaro, G. Bresci, S. Metrangolo, A. Merighi, V. Boarino, S. Segato, M. Parravicini,
L. Purita, A. Chirico, G. Imperiali, P. Gasparini, C. Bucci, F. Esposito, P. Borgheresi,
F.R. De Filippo, G. Baldassarre, M. Franceschi, A. Nucci, F. De Nigris, L. Ferraris, A. Zambelli,
C. Londoni, A. Repici, A. Anderloni, M. De Matthaeis, O. Triossi, M.A. Bianco, G. Rotondano,
R. Lamanda, A. Lauri, C. De Fanis, P. Di Giorgio, R. Pumpo, L. Furio, A. Russo, A. Andriulli,
G. Napolitano, L.M. Montalbano, F. Bazzoli, R.M. Zagari, E. Buscarini, L. Cipolletta, D. Conte,
G. Spinzi, E. Di Giulio, G. D'Amico, A. Balzano

Roma

OC.11.6

POOR CORRELATION BETWEEN ENDOSCOPIC FINDINGS, EOSINOPHILIC INFIL-
TRATION AND REFLUX BURDEN IN PATIENTS WITH EOSINOPHILIC ESOPHAGITIS

*M. Della Coletta**[1], M. Frazzoni[2], L. Frazzoni[3], M. Ghisa[1], N. De Bortoli[4],
S. Tolone[5], A. Gubbiotti[1], M. Furnari[6], E. Marabotto[6], V. Savarino[6], E.V. Savarino[1]
[1]Padova, [2]Baggiovara - Modena, [3]Bologna, [4]Pisa, [5]Napoli, [6]Genova



15.30-17.00 Sessione con IG-IBD

Sala Leptis Magna

Problematiche del paziente con IBD in terapia con biologici

*Moderatori: Sandro Ardizzone (Milano)
Paolo Gionchetti (Bologna)*

Gestione del paziente con pregressa neoplasia

Livia Biancone (Roma)

Le vaccinazioni

Ambrogio Orlando (Palermo)

Le infezioni opportunistiche

Giovanni Mazzola (Palermo)

Le manifestazioni infiammatorie paradosse

Alessandro Armuzzi (Roma)

15.30-16.00 FOCUS ON

Sala Orange 2

Sindrome metabolica: quale gestione?

*Moderatore: Carmelina Loguercio (Napoli)
Relatore: Gianluca Svegliati Baroni (Ancona)*

Sala Tarragona

Gestione virtuosa delle emorragie digestive superiori: la rete

*Moderatore: Alessandro Natali (Pistoia)
Relatore: Marco Soncini (Lecco)*



15.30-16.30 POINT OF VIEW

Sala Massalia 1

Come aumentare la resa diagnostica delle EUS-FNA/FNB

Moderatore: Elisabetta Buscarini (Crema)

*Relatori: Luca Barresi (Palermo)
Erminia Manfrin (Verona)*

Sala Massalia 2

Il microbiota intestinale: presente e futuro

Moderatore: Gerardo Nardone (Napoli)

*Relatori: Antonio Gasbarrini (Roma)
Giovanni Barbara (Bologna)*

16.30-17.00 FOCUS ON

Sala Massalia 1

Costo ed efficacia del follow up del Barrett

Moderatore: Pier Alberto Testoni (Milano)

Relatore: Edoardo Savarino (Padova)

Sala Massalia 2

La colonscopia: cosa si nasconde dietro l'angolo

Moderatore: Emilio Di Giulio (Roma)

Relatore: Cristiano Spada (Brescia)



15.30-17.30 SPAZIO GIOVANI

Sala Orange 1

Prima, durante e dopo l'endoscopia d'urgenza: all you need to know

*Moderatori: Leonardo Henry Eusebi (Bologna);
Edoardo Savarino (Padova); Elisa Stasi (Castellana Grotte)*

Introduzione

Maria Caterina Parodi (Genova)

PRIMA

Endoscopia in urgenza: il timing e la gestione pre-esame possono fare la differenza?

Alberto Tringali (Milano)

DURANTE

Tips and tricks dell'emostasi endoscopica

Andrea Anderloni (Milano)

Video Session: tecniche endoscopiche per ottenere l'emostasi

Nico Pagano (Bologna)

DOPO

La gestione del paziente post esame: le dieci regole d'oro

Silvia Paggi (Como)

Premiazione dei 3 migliori Abstracts presentati da Under 35

Conclusioni



17.00-18.00 LEARNING SESSION

Sala Massalia 1

Criteria di scelta delle tecniche di asportazione delle lesioni del colon: EMR/ESD

Mario Marini (Siena); Filippo Catalano (Verona)

Sala Massalia 2

Ecografia delle anse intestinali e transperineale

Salvatore Greco (Bergamo); Angelo Ricchiuti (Pisa)



Programma Scientifico

Sabato 30 marzo 2019



SABATO 30 MARZO 2019

08.00-09.00 BREAKFAST CON L'ESPERTO

Sala Massalia 1

Follow-up dei pazienti con celiachia: come e quando

Luca Elli (Milano); Carolina Tomba (Bergamo)

Sala Massalia 2

Il paziente con sanguinamento oscuro/oculto e videocapsula negativa

Riccardo Marmo (Polla); Emanuele Rondonotti (Como)

Sala Orange 1

Gli incidentalomi pancreatici

Claudio De Angelis (Torino); Nicolò De Pretis (Verona)

Sala Orange 2

Diagnosi e management della acalasia esofagea

Pietro Familiari (Roma); Manuel Furnari (Genova)



08.30-13.00 TAVOLA ROTONDA

Sala Mylasa

La Legge Gelli e l'analisi del rischio in endoscopia

Presidenti: Maria Caterina Parodi (Genova)

Cinzia Rivara (Torino)

Moderatori: Giuseppe Milazzo (Salemi)

Domenico Alvaro (Roma)

Luigi Pasquale (Avellino)

Daniela Carretto (Asti)

Alessandra Guarini (Roma)

08.45-10.00 Metodologia pratica dell'analisi del rischio

Francesco Venneri (Firenze)

11.00-12.30 La Legge Gelli e le Società Scientifiche

Massimiliano Parla (Roma); Sarah Masato (Roma)

12.30-13.00 Discussione

09.00-10.00 SESSIONE VIDEO 2

(Sessione non accreditata ECM)

Sala Leptis Magna

Moderatori: Alberto Mariani (Milano)

Germana De Nucci (Milano)

V.02.1

ENDOSCOPIC TREATMENT OF A DIVERTICULAR OESOPHAGEAL DUPLICATION

P. Familiari, R. Landi, G. Gibiino, F. Mangiola, F. D'Aversa, V. Bove, I. Boskoski, V. Perri, A. Tringali, G. Costamagna*

Roma

V.02.2

ENDOSCOPIC TREATMENT OF INTRAMURAL FISTULA E MUCOSAL TEAR OCCURRED AFTER PERORAL ENDOSCOPIC MYOTOMY (POEM)

P. Familiari, R. Landi, F. Mangiola, F. D'Aversa, F. Borrelli De Andreis, A. Costantini, V. Bove, I. Boskoski, A. Tringali, G. Costamagna*

Roma

V.02.3

ENDOSCOPIC SUBMUCOSAL DISSECTION OF A RECTAL NON GRANULAR LST WITH THE USE OF A NEW ENDOSCOPIC PLATFORM: THE ORISE™ TISSUE RETRAC-TOR SYSTEM

F. D'Amico, R. Maselli, P.A. Galtieri, M. Spadaccini, A. Anderloni, A. Fugazza, E. Ferrara, M. Di Leo, S. Carrara, V. Craviotto, L. Lamonaca, A. Repici*

Rozzano

V.02.4

ENDOSCOPIC FULL-THICKNESS RESECTION OF A CECAL SUB-EPITHELIAL TUMOR

V. Craviotto, P.A. Galtieri, A. Fugazza, R. Maselli, E. Ferrara, L. Lamonaca, S. Carrara, A. Anderloni, M. Spadaccini, D. Ferdinando, M. Di Leo, M. Colombo, A. Capogreco, A. Repici*

Rozzano

V.02.5

PERORAL ENDOSCOPIC MYOTOMY FOR ACHALASIA, OCCURRED AFTER SLEEVE GASTRECTOMY

P. Familiari, R. Landi, F. Mangiola, F. D'Aversa, F. Borrelli De Andreis, F. Attili, V. Bove, I. Boskoski, A. Tringali, G. Costamagna*

Roma

V.02.6

DIFFERENT TECHNIQUES TO REMOVE ENTRAPPED BILIARY STENTS

M. Mutignani, L. Dioscoridi, E. Forti, F. Pugliese, M. Cintolo, A. Italia, A. Tringali, A. Giannetti, V. Pontecorvi, G. Bonato, M. Massad*

Milano



V.02.7

RETROPERITONEAL ABDOMINAL DRAIN IN NOTES: A RESCUE THERAPY FOR STAPFER'S TYPE I PERFORATION.

M. Mutignani, L. Dioscoridi, F. Pugliese, E. Forti, M. Cintolo, A. Italia, A. Tringali, V. Pontecorvi, A. Giannetti, M. Massad*

Milano

V.02.8

SUCCESSFUL REPAIR OF WIDE TRAUMATIC RECTAL PERFORATION USING OVER-THE-SCOPE CLIP (OTSC)

M. Manno, S. Deiana, T. Gabbani, V. Mirante, P. Soriani*

Carpi

V.02.9

RECTAL BAND LIGATION FOR THE TREATMENT OF RADIATION PROCTITIS: A MULTICENTRIC VIDEO-CASE SERIES

B. Mangiavillano[1], R. Maselli[2], F. Auriemma[1], M. Bianchetti[1], R. Semeraro[2], R. Palma[2], A. Repici[2]*

[1]Castellanza, [2]Rozzano

V.02.10

JAUNDICE RECURRENCE AFTER TRANSPAPILLARY BILIARY METAL STENT PLACEMENT SUCCESSFULLY TREATED BY EUS GUIDED CHOLEDOCHODUODENOSTOMY WITH LUMEN APPOSING METAL STENT

A. Fugazza[1], A. Anderloni[1], G. Pellegatta[1], E. Troncone[2], S. Attardo[3], A. Cappello[1], L. Maroni[1], V. Ormando[1], R. Palma[1], S. Carrara[1], M. Di Leo[1], P.A. Galtieri[1], E. Ferrara[1], R. Maselli[1], A. Repici[1]*

[1]Rozzano, [2]Roma, [3]Pavia



09.00-10.00 COMUNICAZIONI ORALI

(Sessione non accreditata ECM)

Sala Massalia 1

OC.12 IBD Clinical

Moderatori: Sandro Ardizzone (Milano)
Carlo Calabrese (Bologna)

OC.12.1

REAL-LIFE EFFECTIVENESS OF USTEKINUMAB IN INFLAMMATORY BOWEL DISEASE PATIENTS WITH CONCOMITANT PSORIASIS OR PSORIATIC ARTHRITIS: AN IG-IBD STUDY

D. Pugliese*[1], M. Daperno[2], G. Fiorino[3], E. Savarino[4], E. Mosso[2], L. Biancone[1], A. Testa[5], L. Sarpi[6], M. Cappello[7], G. Bodini[8], F. Caprioli[9], S. Festa[1], G. Laino[10], G. Maconi[9], S. Mazzuoli[11], G. Mocci[12], A. Sartini[13], A. D'Amore[1], S. Alivernini[1], E. Gremese[1], A. Armuzzi[1]

[1]Roma, [2]Torino, [3]Rozzano, [4]Padova, [5]Napoli, [6]Perugia, [7]Palermo, [8]Genova, [9]Milano, [10]Pisa, [11]Trani, [12]Cagliari, [13]Modena

OC.12.2

THE REAL-WORLD LONG-TERM EFFECTIVENESS OF VEDOLIZUMAB IN INFLAMMATORY BOWEL DISEASES: A SINGLE CENTER OBSERVATIONAL STUDY

F.S. Macaluso*, A. Croce, R. Orlando, M. Ventimiglia, C. Sapienza, F. Gambino, E. Orlando, M. Grova, G. Rizzuto, S. Renna, M. Cottone, A. Orlando

Palermo

OC.12.3

SPOSIB SB2 - A SICILIAN PROSPECTIVE OBSERVATIONAL STUDY OF PATIENTS WITH INFLAMMATORY BOWEL DISEASE TREATED WITH INFLIXIMAB BIOSIMILAR SB2 (FLIXABI®): INTERIM ANALYSIS

F.S. Macaluso*[1], M. Cappello[1], E. Giuffrida[1], W. Fries[2], A. Centritto[2], A.C. Privitera[3], G. Inserra[3], R. Vassallo[1], A. Magnano[3], E. Vinci[3], S. Garufi[4], M. Ventimiglia[1], S. Renna[1], R. Orlando[1], G. Rizzuto[1], M. Cottone[1], A. Orlando[1]

[1]Palermo, [2]Messina, [3]Catania, [4]Caltanissetta



OC.12.4

RAPID POINT-OF-CARE MONITORING OF ANTI-INFLIXIMAB ANTIBODIES AND CLINICAL SCORES IN INFLAMMATORY BOWEL DISEASE PATIENTS

S. Facchin[1], A. Buda[2], R. Cardin[1], N. Agbariah[1], F. Zingone[1], M. De Boni[2], R. D'Incà[1], E. Savarino[1]*

[1]Padova, [2]Feltre

OC.12.5

ENDOSCOPIC BALLOON DILATION OF SYMPTOMATIC INTESTINAL CROHN'S DISEASE STRICTURES: LONG-TERM DATA ON EFFICACY AND SAFETY IN A COHORT OF PATIENTS FOLLOWED-UP FOR TEN YEARS

D. Scimeca, F. Mocciaro, R. Di Mitri, M. Giunta, S. Renna, G. Teresi, E. Conte, M. Cottone, A. Orlando*

Palermo

OC.12.6

SURROGATE MARKERS OF ATHEROSCLEROSIS IN INFLAMMATORY BOWEL DISEASE: A PROSPECTIVE COHORT OF SICILIAN PATIENTS

M.G. Cilluffo, B. Scrivo, A. Tuttolomondo, D. Torres, A. Pinto, C. Cammà, M. Cappello*

Palermo

Sala Massalia 2

OC.13 Lower GI Endoscopy

Moderatori: Marco Pennazio (Torino)

Enrico Ciliberto (Crotone)

OC.13.1

COLD SNARE ENDOSCOPIC RESECTION OF COLORECTAL (CR) LESIONS LARGER THAN 10 MM: A SYSTEMATIC REVIEW WITH POOLED-ANALYSIS

M. Spadaccini[4], V. Thoguluva Chandrasekar[1], M. Aziz[1], R. Maselli[4], S. Hassan[1], L. Fuccio[2], A. Duvvuri[1], L. Frazzoni[2], M. Desai[1], A. Fugazza[4], R. Jegadeesan[1], M. Colombo[4], C. Dasari[1], C. Hassan[3], P. Sharma[1], A. Repici[4]*

[1]Kansas City, [2]Bologna, [3]Roma, [4]Rozzano

OC.13.2

PILLCAM™ CROHN'S SYSTEM FOR CAPSULE ENDOSCOPY: RESULTS OF THE FIRST OBSERVATIONAL MULTI-CENTER STUDY

G.E. Tontini*[1], F. Rizzello[2], M. Topa[1], F. Cavallaro[3], G. Bonitta[3], D. Gelli[2], L. Pastorelli[3], M. Salice[2], M. Vecchi[1], P. Gionchetti[2], C. Calabrese[2]

[1]Milano, [2]Bologna, [3]San Donato Milanese

OC.13.3

EFFECTIVENESS AND TOLERABILITY OF VERY LOW VOLUME PREPARATION FOR COLONOSCOPY: A PROSPECTIVE, MULTICENTER STUDY

M. Maida*[1], G. Morreale[1], E. Sinagra[2], M. Manganaro[1], D. Schillaci[3], S. Garufi[1], A. Cirrone Cipolla[3], S. Camilleri[1]

[1]Caltanissetta, [2]Cefalù, [3]Niscemi

OC.13.4

ENDOSCOPIC SUBMUCOSAL DISSECTION: NATIONAL SURVEY ON CURRENT PRACTICES, TRAINING AND OUTCOMES

R. Maselli*[1], F. Iacopini[2], F. Azzolini[3], L. Petruzzello[4], M. Manno[5], L. De Luca[6], P. Cecinato[7], G. Fiori[8], T. Staiano[3], E. Rosa Rizzotto[9], S. Angeletti[4], G. Costamagna[4], A. Caruso[10], F. Coppola[11], G. Andrisani[4], V. Edi[3], G. Missale[12], A. Panarese[13], S. Mazzocchi[14], P. Cesaro[12], M.C. Campanale[4], P. Occhipinti[15], O. Tarantino[16], C. Crosta[8], P. Brosolo[17], S. Sferrazza[18], E. Rondonotti[19], A. Amato[19], L. Fuccio[20], A. Repici[1]

[1]Rozzano, [2]Albano Laziale [3]Milano, [4]Roma, [5]Carpi, [6]Pesaro, [7]Reggio Emilia, [8]Milano, [9]Padova, [10]Modena, [11]Torino, [12]Brescia, [13]Castellana Grotte, [14]Foligno, [15]Novara, [16]Empoli, [17]Pordenone, [18]Imola, [19]Como, [20]Bologna

OC.13.5

TERMINAL ILEUM ILEOSCOPY AND HISTOLOGY IN PATIENTS UNDERGOING HIGH-DEFINITION COLONOSCOPY WITH VIRTUAL CHROMOENDOSCOPY FOR CHRONIC NON-BLOODY DIARRHEA: A PROSPECTIVE MULTI-CENTER STUDY

E. Borsotti*[1], B. Barberio[2], R. D'Incà[2], G. Bonitta[1], L. Samperi[3], E. Rondonotti[4], F. Cavallaro[1], L. Pastorelli[1], N. Helmut[5], C. Viganò[6], M. Vecchi[7], G.E. Tontini[7]

[1]San Donato Milanese, [2]Padova, [3]Forlì, [4]Como, [5]Mainz, [6]Monza, [7]Milano

OC.13.6

AUGMENTED ENDOSCOPY FOR SURVEILLANCE OF COLONIC INFLAMMATORY BOWEL DISEASE: SYSTEMATIC REVIEW WITH NETWORK META-ANALYSIS

N. Imperatore*, F. Castiglione, A. Testa, G.D. De Palma, O.M. Nardone, N. Caporaso, A. Rispo Napoli



Sala Orange 1

OC.14 Upper GI Endoscopy

Moderatori: *Italo Stroppa (Roma)*

Paola Da Massa Carrara (Lucca)

OC.14.1

OUTCOMES OF POEM AT LONG TERM FOLLOW-UP. RESULTS OF A SINGLE CENTER

*P. Familiari**, *R. Landi*, *F. Mangiola*, *V. Bove*, *I. Boskoski*, *F. Barbaro*, *A. Tringali*, *V. Perri*,
G. Costamagna

Roma

OC.14.2

STAGING ESOPHAGEAL AND JUNCTIONAL CANCER: IS EUS AN ACCURATE TOOL IN T2 NO PATIENTS?

*G. De Nucci**, *M.C. Petrone*, *G. Manes*, *E. Asti*, *M. Vecchi*, *L. Bonavina*, *P.G. Arcidiacono*
Milano

OC.14.3

MULTI-BAND MUCOSECTOMY FOR NEOPLASIA IN PATIENTS WITH BARRETT'S ESOPHAGUS: IN VIVO COMPARISON BETWEEN TWO DIFFERENT DEVICES

*M. Spadaccini**[4], *P. Bhandari*[1], *R. Maselli*[4], *P. Spaggiari*[4], *A. Alkandari*[1],
M. Di Leo[4], *P.A. Galtieri*[4], *E.C. Ferrara*[4], *S. Carrara*[4], *A. Anderloni*[4], *S. Attardo*[5],
L. Varytimiadis[1], *L. Lamonaca*[4], *V. Craviotto*[4], *F. D'Amico*[4], *T. Brambilla*[4],
P. Sharma[2], *C. Hassan*[3], *A. Repici*[4]

[1]Portsmouth, [2]Kansas City, [3]Roma, [4]Rozzano, [5]Pavia

OC.14.4

PERORAL ENDOSCOPIC SEPTOTOMY (POES) FOR ZENKER DIVERTICULUM REPAIR: A CASE SERIES

*R. Maselli**, *M. Spadaccini*, *R. Palma*, *P.A. Galtieri*, *A. Fugazza*, *A. Anderloni*, *M. Di Leo*,
S. Carrara, *E.C. Ferrara*, *E. Troncone*, *L. Lamonaca*, *F. D'Amico*, *V. Craviotto*, *A. Repici*

Rozzano

OC.14.5

SPORADIC NON-AMPULLARY DUODENAL LESIONS: TWO TERTIARY-CENTERS STUDY ON ENDOSCOPIC RESECTION EFFICACY AND LONG-TERM RECURRENCE

*R. Maselli**[1], *V. Craviotto*[1], *A. Galtieri*[1], *A. Alkandari*[2], *M. Di Leo*[1], *A. Fugazza*[1],
A. Anderloni[1], *S. Carrara*[1], *E.C. Ferrara*[1], *L. Lamonaca*[1], *F. D'Amico*[1],
M. Spadaccini[1], *P. Bhandari*[2], *A. Repici*[1]

[1]Rozzano, [2]Portsmouth

OC.14.6

SUBMUCOSAL DISSECTION OF ESOPHAGEAL ABRIKOSOFF TUMOR RESULTING IN A PERFORATION RESTRICTED USING OVERSTITCH A NOVEL ENDOSCOPIC SUTURE SYSTEM

A. Granata*, M. Peralta, M. Amata, M. Barbaccia, R. Liotta, M. Traina

Palermo

Sala Orange 2

OC.15 Bilio - Pancreatic Endoscopy

Moderatori: Roberto Di Mitri (Palermo)

Emilio Di Giulio (Roma)

OC.15.1

EUS-GUIDED VS PERCUTANEOUS DRAINAGE FOR ACUTE CHOLECYSTITIS IN HIGH-RISK PATIENTS: A SYSTEMATIC REVIEW AND META-ANALYSIS

A. Tringali*[1], M. Cintolo[1], E. Stasi[2], F. Pugliese[1], E. Forti[1], L. Dioscoridi[1]

[1]Milano, [2]Castellana Grotte

OC.15.2

FULLY-COVERED METAL STENT AND ANASTOMOTIC BILIARY STRICTURES AFTER LIVER TRANSPLANTATION: HIGH MIGRATION RATE AFFECTS RESOLUTION OF THE STRICTURE. RESULTS FROM BASALT STUDY

R. Conigliaro*[1], F. Pigò[1], S. Greco[3], P. Ravelli[3], A. Ortolani[6], A. Di Sario[6], F. Barbaro[5], A. Tringali[5], E. Forti[2], A. Tringali[2], M. Mutignani[2], S. Ruggiero[4], M.C. Parodi[4], A. Magarotto[2], E. Masci[2], R. Penagini[2], P. Cantù[2]

[1]Modena, [2]Milano, [3]Bergamo, [4]Genova, [5]Roma, [6]Ancona

OC.15.3

DIFFICULT BILIARY CANNULATION IN PATIENTS WITH DISTAL MALIGNANT BILIARY OBSTRUCTION: AN UNDERESTIMATED PROBLEM?

A. Fugazza*[1], F. D'Amico[1], E. Troncone[1], G. Donato[4], P. Occhipinti[4], G. Mogavero[3], A. Amato[3], F. Radaelli[3], M. Amata[2], I. Tarantino[2], D. Ligresti[2], A. Repici[1], A. Anderloni[1]

[1]Rozzano, [2]Palermo, [3]Como, [4]Novara



OC.15.4

A PROSPECTIVE, RANDOMIZED, MULTICENTER STUDY COMPARING SEMS PLACEMENT WITH AND WITHOUT BILIARY SPHINCTERECTOMY IN PATIENTS WITH MALIGNANT BILIARY OBSTRUCTION: AN INTERIM ANALYSIS

A. Anderloni*[1], A. Fugazza[1], F. D'Amico[1], A. Maydeo[2], G. De Nucci[4], G. Manes[4], R. Maselli[1], B. Mangiavillano[3], A. Repici[1]

[1]Rozzano, [2]Mumbai, [3]Castellanza, [4]Garbagnate Milanese/Rho

OC.15.5

SLOW-PULL COMPARED TO SUCTION TECHNIQUE FOR EUS-GUIDED SAMPLING OF PANCREATIC SOLID LESIONS: A META-ANALYSIS OF RANDOMIZED CONTROLLED TRIALS

G. Capurso*, L. Archibugi, P.G. Arcidiacono

Roma

OC.15.6

HIGH ACCURACY OF TRANSDUODENAL ENDOSCOPIC FINE NEEDLE BIOPSY USING A 19 G FLEXIBLE NEEDLE: A HUGE RETROSPECTIVE MULTICENTER STUDY

G. De Nucci*[1], M.C. Petrone[1], N. Imperatore[3], E. Forti[1], R. Grassia[2], G. Sabatino[4], V. Mirante[5], S. Giovanelli[6], M. Vecchi[1], M. Manno[5], C. Fabbri[6], P.G. Arcidiacono[1], G. Manes[1]

[1]Milano, [2]Cremona, [3]Napoli, [4]Perugia, [5]Carpi, [6]Bologna

Sala Tarragona

OC.16 Endoscopy and Physiopathology

Moderatori: Marzio Frazzoni (Modena)

Santino Marchi (Pisa)

OC.16.1

SUPERFICIAL COLORECTAL NEOPLASMS REFERRED TO SURGERY: A SCREENING POPULATION-BASED OBSERVATIONAL STUDY

F. Iacopini*[1], C. Hassan[3], S. Frontespezi[3], V. Ceci[2], E. Mattei[3], S. Brighi[4], P. Fedeli[3], A. Cocco[3], S. Angeletti[3], G. Fanello[5], V. D'Ovidio[3], S. Gallina[6], A. Forte[3], G. Forti[2], N. Altavilla[4], F. Andrei[1], E. Di Giulio[3], G. Dimito[5], G. Occhigrossi[3], A. Scozzarro[1], M. Bazuro[3], R. Ballanti[3], D. Baiocchi[3], R. Faggiani[6], E. Capezzuto[7], F. Baldi[8], A. Barca[3], G. Costamagna[3]

[1]Ariccia, Roma, [2]Latina, [3]Roma, [4]Frosinone, [5]Civitavecchia, [6]Viterbo, [7]Ostia, [8]Tarquinia

OC.16.2

SAFETY AND EFFICACY OF NON-ANESTHESIOLOGIST ADMINISTERED SEDATION (NAS) IN GASTROINTESTINAL ENDOSCOPY: A PROSPECTIVE, MONOCENTRIC STUDY OF 9380 PROCEDURES

*S. Deiana**, *T. Gabbani*, *P. Soriani*, *V. Mirante*, *M. Manno*
Carpi

OC.16.3

DOES ECKARDT SYMPTOM SCORE REFLECT THE INTEGRATED RELAXATION PRESSURE VALUE IN ACHALASIA NAIVE PATIENTS AFTER PER ORAL ENDOSCOPIC MYOTOMY?

*G. Pellegatta**, *R. Maselli*, *P.A. Galtieri*, *A. Capogreco*, *A. Cappello*, *V.M. Ormando*,
R. Palma, *L. Maroni*, *L. Lamonaca*, *V. Craviotto*, *F. D'Amico*, *M. Spadaccini*, *A. Repici*
Rozzano

OC.16.4

PROPOFOL-INDUCED DEEP SEDATION FOR ROUTINE DIGESTIVE ENDOSCOPY IS SAFE AND FEASIBLE: 4-YEAR EXPERIENCE IN AN ITALIAN CENTRE

P. Panaccio[1]*, *M. Petrocco[2]*, *M.P. Caldarella[2]*, *M. Marino[2]*
[1]Chieti, [2]Ortona

OC.16.5

REFLUX PATTERN AND ROLE OF IMPEDANCE-PH VARIABLES IN PREDICTING PPI RESPONSE IN PATIENTS WITH SUSPECTED REFLUX LARYNGITIS SYNDROME

*M. Ribolsi**, *A. Giordano*, *D. Biasutto*, *M. Cicala*
Roma

OC.16.6

UPPER ESOPHAGEAL SPHINCTER (UES) ANALYSIS IN PATIENTS WITH ACHALASIA ACCORDING TO HIGH RESOLUTION MANOMETRY

A. Ioannou, *D. Mandolesi**, *F. Bazzoli*, *F. Torresan*
Bologna

10.00-10.30 LETTURA

Sala Leptis Magna

**La Gastroenterologia nei prossimi anni fra LEA, DM70,
sostenibilità**

Relatore: Omero Triossi (Ravenna)



10.30-12.00 Sessione con SICO

Sala Leptis Magna

Il trattamento dell' "Early Rectal Cancer"

Moderatori: Fabio Monica (Trieste)

Roberto Persiani (Roma)

Early rectal cancer: caratterizzazione endoscopica

Emanuele Dabizzi (Bologna)

Biomarkers ed inquadramento anatomo-patologico: è l'ora di una nuova classificazione?

Vincenzo Canzonieri (Aviano)

Le resezioni endoscopiche: come e quando

Nico Pagano (Bologna)

La resezione transanale: come e quando

Stefano Scabini (Genova)

Il trattamento multimodale del cancro del retto localmente avanzato

Ulrich Güller (St. Gallen)

10.30-12.00 Sessione con SIGENP

Sala Massalia 1

I problemi gastroenterologici nell'età di transizione

Moderatori: Maria Immacolata Spagnuolo (Napoli)

Michele Cicala (Roma)

Le malattie infiammatorie croniche intestinali

Salvatore Cucchiara (Roma)

Allergie e intolleranze alimentari

Roberto Berni Canani (Napoli)

Disturbi funzionali

Vincenzo Stanghellini (Bologna)

10.30-11.30 LEARNING SESSION

Sala Massalia 2

Le tecniche di posizionamento PEG/PEJ

Sergio Segato (Varese); Andrea Michielan (Trento)

10.30-11.00 Sessione con IG-IBD

Sala Orange 1

La colangite sclerosante nelle IBD: gestione e prevenzione secondaria

Moderatore: Maurizio Vecchi (Milano)

Relatore: Anna Rosa Floreani (Padova)

11.00-11.30 FOCUS ON

Sala Orange 1

Safety della long-term therapy con biologici nelle IBD

Moderatore: Paolo Gionchetti (Bologna)

Relatore: Sara Onali (Roma)

10.30-11.30 LEARNING SESSION

Sala Orange 2

Valutazione nutrizionale in Gastroenterologia


Alfredo Di Leo (Bari); Carmelina Loguercio (Napoli)

12.00-13.00 Premiazione delle migliori comunicazioni Poster

(Sessione non accreditata ECM)

Sala Leptis Magna

13.00 Chiusura dei Lavori



Poster

Sessioni non accreditate ECM

Giovedì 28 Marzo 2019

12.45-13.30 P.01 Upper GI + Hp

Moderatori: Elisa Stasi (Castellana Grotte)

Cristiano Spada (Brescia)

Rocco Maurizio Zagari (Bologna)

P.01.1

RED BLOOD CELL LINE ALTERATIONS AT THE TIME OF DIAGNOSIS OF AUTOIMMUNE ATROPHIC GASTRITIS: AN ITALIAN MULTICENTRE CROSS-SECTIONAL STUDY

M.V. Lenti[1], E. Lahner[2], E. Miceli[1], L. Conti[2], G. Bergamaschi[1], M. Staiani[1], S. Massironi[3], A. Zilli[3], F. Caprioli[3], R. Cannizzaro[4], M. Pisati[1], C. Caccia Dominioni[1], S. Cococcia[1], G.R. Corazza[1], B. Annibale[1], A. Di Sabatino[1]*

[1]Pavia, [2]Roma, [3]Milano, [4]Aviano

P.01.2

ESOPHAGO-GASTRIC JUNCTION CONTRACTILE INTEGRAL (EGJ-CI) MAY PREDICT RESPONSE TO TREATMENT IN PATIENTS WITH ESOPHAGEAL ACHALASIA

N. De Bortoli[1], T. Di Chio[1], M. Frazzoni[3], S. Santi[1], G. Sgherri[1], S. Nasoni[1], L. Frazzoni[4], L. Fuccio[4], M. Zari[1], E. Albano[1], G. Pallabazzer[1], M. Bellini[1], D. Peroni[1], S. Marchi[1], E. Savarino[2]*

[1]Pisa, [2]Padova, [3]Modena, [4]Bologna

P.01.3

MECHANISMS UNDERLYING DYSPHAGIA IN PATIENTS WITH HYPERMOBILE EHLERS-DANLOS SYNDROME

I. Biviano, P. Cerro, S. Romana Stornelli, M. Castori, C. Celletti, F. Camerota, D. Badiali
Roma*

P.01.4

THE GASTROPACK SYSTEM, A NOVEL METHOD TO ACCESS TO GASTROENTEROLOGICAL CARE: RESULTS OF THE UPPER GASTROINTESTINAL SYMPTOM POPULATION

L. Ceroni, F. Lodato, P. Tubertini, C. Fabbri, F. Buonfiglioli, F. Ferrara, S. Macchia, C. Descovich, V. Cennamo*

Bologna



P.01.5

THE ITALIAN SOCIETY FOR DIGESTIVE ENDOSCOPY ACCREDITATION PROGRAM: AN UPDATE

G. Spinzi[1], P. Brosolo[2], M. Capelli[3], P. Da Massa Carrara[4], M. Labardi[5], A. Merighi[6], L. Riccardi[7], I. Stroppa[8], F. Torresan[3]*

[1]Como, [2]Pordenone, [3]Bologna, [4]Pistoia, [5]Firenze, [6]Ferrara, [7]Perugia, [8]Roma

P.01.6

RAPID DRINK CHALLENGE IS NOT ACCURATE IN PREDICTING COMPLETE EMPTYING AT TIMED BARIUM ESOPHAGOGRAM IN ACHALASIA TREATED PATIENTS

A. Mauro, R. Bertè, R. Penagini*

Milano

P.01.7

RISK FACTORS OF GASTROINTESTINAL BLEEDING IN ELDERLY PATIENTS. LESSONS FROM THE REPOSI REGISTRY

M.V. Lenti[1], L. Pasina[2], S. Cococcia[1], L. Cortesi[2], E. Miceli[1], C. Caccia Dominioni[1], M. Pisati[1], C. Mengoli[1], F. Perticone[3], A. Nobili[2], A. Di Sabatino[1], G.R. Corazza[1]*

[1]Pavia, [2]Milano, [3]Catanzaro

P.01.8

PROVOCATIVE TESTS DURING HIGH-RESOLUTION MANOMETRY MAY BE HELPFUL TO DISTINGUISH PATIENTS WITH EOSINOPHILIC ESOPHAGITIS RESPONDING TO PPI THERAPY

E. Malena[1], T. Di Chio[1], E. Savarino[2], M. Frazzoni[3], S. Harpreet[1], L. Frazzoni[4], G. Tapete[1], M. Bellini[1], M. Zari[1], F. Porciatti[1], D. Peroni[1], S. Marchi[1], N. De Bortoli[1]*

[1]Pisa, [2]Padova, [3]Modena, [4]Bologna

P.01.9

EFFECTIVENESS OF PEPSINO®, A NOVEL MEDICAL DEVICE CONTAINING HYALURONIC ACID AND ALGINATE, FOR THE TREATMENT OF LARYNGOPHARYNGEAL REFLUX SYMPTOMS

F. Ingravalle[1], C. Tosetti[1], E. Benedetto[1], G. Casella[1], M. Zamparella[1], P. Gambaro[1], E. Savarino[2], R. De Bastiani[1]*

[1]Feltre, [2]Padova

P.01.10

PROGNOSTIC ROLE OF PREVIOUS GASTROSCOPY IN THE DIAGNOSIS OF GASTRIC CANCER

V. Casarsa*[1], F. Giudici[1], C. Tonello[1], D. Bonazza[1], F. Zanconati[1], A. Zullo[2], F. Monica[1]

[1]Trieste, [2]Roma

P.01.11

EVALUATION OF THE CURIAN HPSA FLUOROMETRIC ASSAY. A NOVEL, RAPID IMMUNOASSAY FOR THE DETECTION OF HELICOBACTER PYLORI ANTIGENS IN HUMAN STOOL

I.M. Saracino[1], M. Pavoni[1], G. Fiorini*[1], L. Saccomanno[1], D. Bibbs[2]

[1]Bologna, [2]Cincinnati

P.01.12

ON-THERAPY PARAMETERS RATHER THAN OFF-THERAPY IMPEDANCE-PH FEATURES BETTER IDENTIFY PATIENTS WITH NON-EROSIVE REFLUX DISEASE RESPONDING TO PROTON PUMP INHIBITOR THERAPY

M. Della Coletta*[4], M. Frazzoni[1], L. Frazzoni[2], S. Tolone[3], N. De Bortoli[5], V. Savarino[6], E.V. Savarino[4]

[1]Baggiovara-Modena, [2]Bologna, [3]Napoli, [4]Padova, [5]Pisa, [6]Genova

P.01.13

ADEQUACY AND DIAGNOSTIC YIELD OF A NOVEL CORE BIOPSY NEEDLE (SHARK-CORE FNB NEEDLE) IN THE DIAGNOSIS OF SUBEPITHELIAL LESIONS: OUR SERIES

I. Barbuscio*, A. Fantin, M. Ghisa, C. Mescoli, G. Da Dalt, F. Farinati

Padova

P.01.14

CURRENT PRACTICE OF GASTROENTEROLOGISTS IN THE TREATMENT OF HELICOBACTER PYLORI INFECTION IN ITALY: DATA FROM THE ITALIAN REGISTRY ON H. PYLORI TREATMENT

R.M. Zagari[1], A. Romiti*[1], I.M. Saracino[1], D.G. Ribaldone[2], F. Gigliotti[3], F. Lella[4], L. Avallone[5], B. Annibale[3], C. Marfinati Hervoso[6], G. Grande[7], F. Luzzza[8], L. Broglia[9], A. Gasbarrini[3], R. Catanzaro[10], R. Cannizzaro[11], G. Nardone[5], A. Panarese[12], G. Del Vecchio Blanco[3], B. Vaira[1], R. Pellicano[2], M. Ferrara[3], M. Romano[5], R. Conigliaro[7], V. Stanghellini[1], F. Bazzoli[1]

[1]Bologna, [2]Torino, [3]Roma, [4]Bergamo, [5]Napoli, [6]Lecco, [7]Modena, [8]Catanzaro, [9]Novara, [10]Catania, [11]Aviano, [12]Castellana Grotte



P.01.15

TUMOUR TYPE AND SIZE ARE PROGNOSTIC FACTORS IN GASTRIC NEUROENDOCRINE NEOPLASIA: A MULTICENTRE RETROSPECTIVE STUDY

D. Campana[2], S. Massironi[3], A. Faggiano[4], M. Rinzivillo[1], G. Lamberti[2], V. Sciola[3], E. Lahner[1], L. Manuzzi[2], A. Colao[4], B. Annibale[1]*

[1]Roma, [2]Bologna, [3]Milano, [4]Napoli

P.01.16

RISK FACTORS OF EARLY AND ADVANCED GASTRIC CANCER: A 11 YEARS POPULATION STUDY

O. Cavatorta[1], M. Franceschi[2], P. Crafa[1], C. Miraglia[1], G. Baldassarre[2], L. Franzoni[1], F. Di Mario[1]*

[1]Parma, [2]Santorso

P.01.17

SERUM DIAMINE OXIDASE LEVELS IN PATIENTS WITH IBS AND HEALTHY VOLUNTEERS

M. Di Stefano, L. Ceroni, M. De Amici, G. Di Fede, E. Pagani, F. Lapia, C. Frigerio, U. Sabatini, G. Marseglia, G.R. Corazza, A. Di Sabatino*

Pavia

P.01.18

REVALENCE OF AUTOIMMUNE GASTRITIS IN AUTOIMMUNE DISEASES: A POPULATION STUDY BASED ON A NON-INVASIVE TEST

F. Di Mario[1], S. Speroni[1], M. Franceschi[2], G. Baldassarre[2], A. Antico[2], M.P. Panozzo[2], K. Rodriguez--Castro[2], A. Nouvenne[1], P. Crafa[1], L. Franzoni[1], F. Di Mario[1]*

[1]Parma, [2]Santorso

P.01.19

MULTIDISCIPLINARY APPROACH TO ROBOTIC SURGICAL TREATMENT OF ACHALASIA

L. D'Alba, G. Pernazza, E. Ribichini, M.G. Graziani*

Roma



P.01.20

E-CADHERIN AND EPIDERMAL GROWTH FACTOR (EGF) AS NON-INVASIVE BIOMARKERS PREDICTIVE OF GASTRO-ESOPHAGEAL REFLUX DISEASE

*E. Sanvito**, M. Antonelli, L. Ciavarella, G. Distefano, G. Mazzoleni, C. Belloni, R. Daverio, M. Locatelli, P.A. Testoni, S. Passaretti

Milano

P.01.21

GASTROESOPHAGEAL REFLUX DISEASE IN OBESE PATIENTS WHO ARE CANDIDATE TO BARIATRIC SURGERY

*E. Ribichini**, L. D'Alba, L. Casotto, A. Balla, G. Leone, M.C. Sacchi, M.G. Graziani, D. Alvaro, D. Badiali

Roma

P.01.22

A NATIONAL SURVEY ON GASTROENTEROLOGY TRAINING IN ITALY: CURRENT LANDSCAPE AND FUTURE NEEDS

*D. Paduano**[1], B. Magro[2], G. Antonelli[3], M. Guarracino[4], G. Tapete[5], E. Savarino[6], M. Maida[7], G. Ianaro[3]

[1]Cagliari, [2]Palermo, [3]Roma, [4]Aquila, [5]Pisa, [6]Padova, [7]Caltanissetta

P.01.23

EFFICACY OF THE HEMOSTATIC POWDERS (ENDOCLOT SYSTEM AND HEMO-SPRAY) IN THE GASTROINTESTINAL BLEEDING

*C. Cardamone**, O.A. Paoluzi, A. Aucello, E. Grasso, M. Giannelli, L. Baiocchi, M.C. Fantini, G. Monteleone, G. Del Vecchio Blanco

Roma

P.01.24

GASTRIC FUNCTION MARKERS: BECAUSE ANTIBODIES ARE NOT ENOUGH IN THE EVALUATION OF AUTOIMMUNE GASTRITIS

*K. Rodriguez--Castro**[1], G. Baldassarre[1], A. Ferronato[1], L. Cuoco[1], M.P. Panozzo[1], A. Antico[1], S. Speroni[2], P. Crafa[2], C. Miraglia[2], L. Franzoni[2], A. Nouvenne[2], F. Di Mario[2]

[1]Santorso, [2]Parma



P.01.25

CAN A NON-INVASIVE TEST PREDICT THE RESULTS OF PH-IMPEDANCE? PROSPECTIVE STUDY OF A COHORT OF PATIENTS WITH EXTRA-ESOPHAGEAL MANIFESTATIONS OF GERD

S. Cesario[1], N. De Bortoli[2], E. Savarino[3], H. Singh[2], M. Zari[2], T. Di Chio[2], C. Miraglia[1], L. Franzoni[1], A. Nouvenne[1], P. Crafa[1], S. Marchi[2], F. Di Mario[1]*
[1]Parma, [2]Pisa, [3]Padova

P.01.26

ENDOSCOPIC ULTRASOUND: AN EMERGING FIRST-LINE TECHNIQUE IN THE BILIARY-PANCREATIC DISEASES?

C. Gesuale, E. Grasso, M. Varanese, O.A. Paoluzi, G. Monteleone, G. Del Vecchio Blanco*
Roma

P.01.27

PROTON PUMP INHIBITOR THERAPY IMPROVES BOTH NASAL SYMPTOMS AND CYTOLOGY IN PATIENTS WITH NON-ALLERGIC RHINITIS WITH NEUTROPHILS.

D. Mandolesi, A. Ioannou, P. Schiavon, F. Azzaroli, E. Liverani, A. Pirodda, F. Bazzoli, F. Torresan*
Bologna

P.01.28

PATIENTS PRESENTING GASTROESOPHAGEAL SYMPTOMS: A SURVEY CONDUCTED IN ITALIAN COMMUNITY PHARMACIES

E. Keber, A. Pedrazzini, F. Romano*
Cagliari

P.01.29

MANAGEMENT OF CAUSTIC INGESTIONS IN A TERTIARY EMERGENCY DEPARTMENT: A 3-YEAR CROSS-SECTIONAL STUDY

*C. Petruzzello, S. Cardone, M. Covino, F. Franceschi, V. Ojetti**
Roma

P.01.30

HEPATIC ECHINOCOCCOSIS: STILL ACTUAL AND OFTEN COMPLEX REALITY. CLINICAL CASE OF RUPTURE OF HYDATIDIC CYST IN THE BILIARY TREE

D. Paduano, M. Lo Mastro, M.L. Canfora, G. D'Alia*
Cagliari

P.01.31

A COMPARISON OF DIFFERENT TREATMENTS FOR SYMPTOMATIC REFLUX ESOPHAGITIS: A REAL-LIFE STUDY

*F. Di Mario**[1], *C. Miraglia*[1], *P. Crafa*[1], *L. Franzoni*[1], *A. Tursi*[2], *G. Brandimarte*[3], *A. Nouvenne*[1], *W. Elisei*[4], *M. Picchio*[5], *M. Franceschi*[6], *E. Savarino*[7], *N. De Bortoli*[8]
[1]Parma, [2]Andria, [3]Roma, [4]Albano Laziale, [5]Velletri, [6]Santorso, [7]Padova, [8]Pisa

P.01.32

PROBIOTIC SUPPLEMENTATION IN THE TREATMENT OF HELICOBACTER PYLORI INFECTION IN ITALY: DATA FROM THE ITALIAN REGISTRY ON H. PYLORI TREATMENT

R.M. Zagari[1], *A. Romiti**[1], *I.M. Saracino*[1], *D.G. Ribaldone*[3], *F. Gigliotti*[2], *F. Lella*[4], *L. Avallone*[5], *B. Annibale*[2], *C. Marfinati Hervoso*[6], *G. Grande*[7], *F. Luzzza*[8], *L. Broglia*[9], *A. Gasbarrini*[2], *R. Catanzaro*[10], *R. Cannizzaro*[11], *G. Nardone*[5], *A. Panarese*[12], *G. Del Vecchio Blanco*[2], *B. Vaira*[1], *R. Pellicano*[3], *M. Ferrara*[2], *M. Romano*[5], *R.L. Conigliaro*[7], *V. Stanghellini*[1], *F. Bazzoli*[1]
[1]Bologna, [2]Roma, [3]Torino, [4]Bergamo, [5]Napoli, [6]Lecco, [7]Modena, [8]Catanzaro, [9]Novara, [10]Catania, [11]Aviano, [12]Bari

P.01.33

SUCCESSFUL APPLICATION OF LAPAROSCOPIC AND ENDOSCOPIC COOPERATIVE SURGERY (LECS) FOR A GASTROINTESTINAL STROMAL TUMOR (GIST) OF THE STOMACH

F. De Grazia, *L. Rovedatti**, *S. Agazzi*, *J. Viganò*, *M. Bardone*, *M.V. Lenti*, *S. Cococcia*, *P. Giuffrida*, *L. Pozzi*, *E. Strada*, *P. Dionigi*, *A. Di Sabatino*
Pavia

P.01.34

CLEAR CELL RENAL CARCINOMA GASTRIC METASTASIS PRESENTING WITH GASTROINTESTINAL BLEEDING: A CASE REPORT

*I. Barbuscio**, *A. Sartori*, *C. Becchetti*, *M. Ghisa*, *A. Fantin*, *R. D'Incà*, *F. Farinati*
Padova

P.01.35

ENDOSCOPIC TRANSORAL FUNDOPLICATION WITH MUSE FOR GASTROESOPHAGEAL REFLUX DISEASE: RESULTS OF A SINGLE CENTER STUDY

*F. D'Aversa**, *P. Familiari*, *R. Landi*, *F. Mangiola*, *V. Bove*, *A. Gasbarrini*, *G. Costamagna*
Roma



12.45-13.30 P.02 Lower GI

Moderatori: Francesco Neri Bortoluzzi (Venezia)

Michele Comberlato (Bolzano)

Sergio Peralta (Palermo)

P.02.1

ENDOSCOPIC SUBMUCOSAL DISSECTION IN DYSPLASTIC LESIONS IN LONG-STANDING ULCERATIVE COLITIS: RESULTS OF A TERTIARY ENDOSCOPIC REFERRAL CENTER

R. Manta[1], A. Caruso[2], D. Castellani[1], H. Bertani[2], U. Germani[1], S. Mangiafico[2], G. Grande[2], E. Antonelli[1], C. Clerici[1], G. Bassotti[1], R. Conigliaro[2]*

[1]Perugia, [2]Baggiovara

P.02.2

A COMPUTERIZED REPORTING SYSTEM TO IMPROVE QUALITY BOWEL PREPARATION REPORTS

L. Ceroni[1], F. Patrizi[1], A.M. Polifemo[2], F. Lodato[1], C. Binda[1], V. Cennamo[1]*

[1]Bologna, [2]Italy

P.02.3

PURASTAT A NEW HEMOSTATIC DEVICE TO CONTROL MASSIVE GI BLEEDINGS: A DUAL CENTRE CASE SERIES

G. De Nucci[1], D. Redaelli[1], R. Reati[1], D.Morganti[1], E. Mandelli[1], M. Dinelli[2], B. Omazzi[1], G. Manes[1]*

[1]Milano, [2]Monza

P.02.4

TOTALLY LAPAROSCOPIC COMPLETE MESOCOLON EXCISION FOR SPLENIC FLEXURE CANCER

P. Panaccio, F.F. Di Mola, M. Ricciardiello, T. Grottola, R. Cotellese, P. Di Sebastiano
Chieti*

P.02.5

THE ROLE OF NEURO-IMMUNE INTERACTIONS AND NERVE SPROUTING IN COLONIC DIVERTICULAR DISEASE.

M.R. Barbaro, C. Cremon, D. Fuschi, E. Scaioli, E. Capelli, D. Festi, V. Stanghellini, G. Barbara
Bologna*



P.02.6

LOW FODMAP DIET IN THE LONG TERM: EFFICACY, ACCEPTABILITY AND INDIVIDUAL PERCEPTION OF TRIGGER FOODS. A PILOT STUDY

A. Rossi*, A.G. Nagy, D. Gambaccini, L. Bertani, A. Pancetti, M. Zari, F. Costa, L. Bazzichi, N. De Bortoli, R. Morganti, M. Mosca, S. Marchi, M. Bellini

Pisa

P.02.7

A SECOND STRATEGY COLON CLEANSING FOR COLONOSCOPY AFTER AN INADEQUATE BOWEL PREPARATION

E. Dal Pont*, L.G. Cavallaro, E. Galliani, P. Lecis, E. Losso, B. Germanà

Belluno

P.02.8

USE OF DRUGS PREDISPOSING TO ACUTE DIVERTICULITIS OR BLEEDING IN PATIENTS WITH DIVERTICULAR DISEASE: RESULTS FROM ITALIAN NATIONWIDE REGISTRY (REMAD)

M. Carabotti*[1], C. Cremon[2], R. Cuomo[4], F. Pace[3], P. Andreozzi[4], G. Barbara[2], B. Annibale[1]

[1] Roma, [2]Bologna, [3]Bergamo, [4]Caserta

P.02.9

WHAT TO DO WHEN THE LARGE BOWEL LOOKS LIKE NORMAL. A RETROSPECTIVE ANALYSIS WITH CLINICAL-PATHOLOGICAL CORRELATIONS

G. Leoncini*[1], O. Bonzanini[2], F.P. Bonfante[1], S. Polo[2], G. Aimo[1], V. Villanacci[3]

[1]Desenzano del Garda, [2]Gavardo, [3]Brescia

P.02.10

CLINICAL AND ENDOSCOPIC FEATURES OF PATIENTS AFFECTED BY BEHCET DISEASE WITH COLONIC INVOLVEMENT

M.V. Lenti*, E. Morganti, C. Mengoli, F. Guglielmi, S. Cococcia, G. Carganico, S. Merli, F. De Grazia, G.R. Corazza, A. Di Sabatino

Pavia



P.02.11

EXOGENOUS AND ENDOGENOUS ASSOCIATED FACTORS TO EARLY ONSET COLORECTAL CANCER

R.A. Zuppardo*, M. Di Leo, A. Mannucci, G. Antoci, F. Azzolini, D. Esposito, L. Fanti, G. Mazzoleni, C. Notaristefano, E. Viale, R. Rosati, P.A. Testoni, G.M. Cavestro

Milano

P.02.12

PREDICTIVE VALUE OF THE "DICA" ENDOSCOPIC CLASSIFICATION ON THE OUTCOME OF DIVERTICULAR DISEASE OF THE COLON: A 1-YEAR ANALYSIS FROM THE INTERNATIONAL, MULTICENTER, PROSPECTIVE STUDY

A. Tursi*[1], G. Brandimarte[2], F. Di Mario[3], W. Elisei[4], M. Picchio[5], L. Allegretta[6], M.L. Annunziata[7], M. Astegiano[8], M. Bafutto[9], F. Baldi[10], G. Bassotti[11], M.A. Bianco[12], R. Colucci[13], R. Conigliaro[14], S. Danese[15], D.L. Dumitrascu[16], R. Escalante[17], R. Faggiani[18], S. Fiorella[19], G. Forti[20], M. Franceschi[21], G. Giorgetti[2], S. Grad[16], M.G. Graziani[2], M.A. Lai[22], F. Lammert[23], G. Latella[24], D. Lisi[2], G. Maconi[25], M.M. Murphy[26], G. Nardone[27], L. Camara De Oliveira[28], E. Chaves De Oliveira[29], A. Papa[2], S. Papagrigroriadis[30], A. Penna[31], A. Pietrzak[32], S. Pontone[2], P. Portincasa[31], T. Poskus[33], G. Pranzo[34], M. Reichert[23], G.L. Rizzo[35], S. Rodinò[36], J. Regula[32], G. Scaccianoce[31], F. Scaldaferrì[2], L. Schiffino[37], I. Stundiene[33], R. Vassallo[38], M. Walker[39], C. Zampaletta[18], A. Zullo[2]

[1]Andria, [2]Roma, [3]Parma, [4]Albano Laziale, [5]Velletri, [6]Galatina, [7]San Dinato Milanese, [8]Torino, [9]Goiania, [10]Tarquinia, [11]Perugia, [12]Torre del Greco, [13]Spoleto, [14]Baggiogvara, [15]Rozzano, [16]Cluj-Napoca, [17]Caracas, [18]Viterbo, [19]Vasto, [20]Latina, [21]Santorso, [22]Cagliari, [23]Homburg, [24]L'Aquila, [25]Milano, [26]Mount Pleasant, [27]Napoli, [28]Rio de Janeiro, [29]Goiânia, [30]London, [31]Bari, [32]Warsaw, [33]Vilnius, [34]Martina Franca, [35]Brindisi, [36]Catanzaro, [37]Ostia, Roma, [38]Palermo, [39]Newcastle

P.02.13

DIAGNOSTICS OF HEREDITARY COLORECTAL CANCER SYNDROMES: A REAL-WORLD EXPERIENCE

F. Armelao, E. Merola*, S. Girlando, E. Tasini, C. Pravadelli, C. Tieppo, A. Meggio, G. De Pretis
Trento

P.02.14

LOW-FODMAPS DAILY INTAKE LED TO IMPROVEMENT IN THE CLINICAL SYMPTOMS AND QUALITY OF LIFE IN PATIENTS WITH IBS

*D. Paduano**, V. Vecchiarelli, M. Demelas, M. Lai, P. Usai

Cagliari

P.02.15

SERUM CALPROTECTIN ACCURATELY SEPARATES INFLAMMATORY BOWEL DISEASE AND IRRITABLE BOWEL SYNDROME: PRELIMINARY DATA OF A PROSPECTIVE SINGLE CENTRE STUDY

*M. Di Stefano**, P. Giuffrida, C. Mengoli, L. Ceroni, E. Pagani, E. Miceli, C. Frigerio, F. Lapia, U. Sabatini, G.R. Corazza, A. Di Sabatino

Pavia

P.02.16

ROLE OF ABDOMINAL AND BOWEL ULTRASOUND IN LYNCH SYNDROME, FAMILIAL ADENOMATOUS POLYPOSIS AND OTHER MINOR HEREDITARY SYNDROMES

*G. Biscaglia**, F. Terracciano, D. Siena, A.M. Ippolito, F. Bossa, F. Urbano, M. Nardella, A. Andriulli

[1]San Giovanni Rotondo

P.02.17

ACUTE LOWER GASTROINTESTINAL BLEEDING: PREDICTORS OF EARLY DISCHARGE

*D. Consalvo**, R. Granata, A. De Leone, L. Pietrini, L. Orsini, A. Menchise, R. Martino, L. Amitrano, M. Guardascione, R. Bennato, S. Picascia, G. Lombardi, F. Manguso, E. Riccio

Napoli

P.02.18

MULTIDIMENSIONAL PROGNOSTIC INDEX PREDICTS MORTALITY IN HOSPITALIZED OLDER PATIENTS WITH DIVERTICULAR DISEASE

*N. Aronico**[1], P. Giuffrida[1], L. Pastorelli[2], C. Musacchio[3], E. Filippi[2], C. Mengoli[1], A. Pilotto[3], G.R. Corazza[1], A. Di Sabatino[1]

[1]Pavia, [2]San Donato Milanese, [3]Genova



P.02.19

GASTROINTESTINAL ANGIODYSPLASIAS' ENDOTHERAPY: A SINGLE-CENTER COMPARISON BETWEEN ARGON-PLASMA COAGULATION AND THULIUM-LASER COAGULATION

*L. Dioscoridi**, F. Pugliese, E. Forti, M. Cintolo, A. Italia, A. Tringali, G. Bonato, A. Giannetti, V. Pontecorvi, M. Mutignani

Milano

P.02.20

SUPPLEMENTATION WITH LACTOBACILLUS REUTERI ATCC PTA 4659 IN PATIENTS AFFECTED BY ACUTE UNCOMPLICATED DIVERTICULITIS: A RANDOMIZED DOUBLE-BLIND PLACEBO CONTROLLED TRIAL

*C. Petruzzello, F. Franceschi, A. Migneco, M. Covino, A. Potenza, V. Ojetti**

Roma

P.02.21

EARLY- ONSET ENDOMETRIAL CANCER PATIENTS ARE AT HIGH RISK FOR LYNCH SYNDROME REGARDLESS OF FAMILY HISTORY

*L. Sanchez Mete**, G. Vocaturo, A. Martayan, B. Casini, M. Diodoro, E. Mannisi, E. Vizza, V. Stigliano

Roma

P.02.22

A NECESSARY ENDOSCOPIC MUCOSAL RESECTION (EMR) OF ANAL MELANOMA (AM): A CASE REPORT

*O. Labianca**, C. Zulli, O. Maurano

Mercato San Severino

P.02.23

DEMOGRAPHIC AND CLINICAL FACTORS ASSOCIATED WITH PHARMACOLOGICAL TREATMENTS IN DIVERTICULAR DISEASE: RESULTS FROM THE REMAD REGISTRY

C. Cremon[1], M. Carabotti[2], R. Cuomo[3], F. Pace[4], P. Andreozzi[3], B. Annibale[2], G. Barbara[1]*

[1]Bologna, [2]Roma, [3]Napoli, [4] Seriate

P.02.24

ROLE OF ANORECTAL MANOMETRY AND PELVIC REHABILITATION IN THE TRANSFORMATION OF DIFFERENT TYPES OF DYSSYNERGIA IN FUNCTIONAL STIPSI

*F. Goffredo**, G. Zirizzotti, C. Gervasi, R. Mangiarotti, A. Tesi, C. De Santis, R. Faggiani
Roma

P.02.25

RISK FACTORS FOR COLONIC DIVERTICULOSIS: A STUDY IN PRIMARY CARE SETTING

A. Violi*[1], G. Cambiè[1], M. Franceschi[2], G. Baldassarre[2], K. Rodriguez--Castro[2], L. Franzoni[1], P. Crafa[1], C. Miraglia[1], A. Nouvenne[1], G. Brandimarte[3], A. Tursi[4], F. Di Mario[1]

[1]Parma, [2]Santorso, [3]Roma, [4]Andria

P.02.26

TERTIARY CENTER EXPERIENCE OF CAP-ASSISTED MUCOSECTOMY FOR COLONIC LST: IS IT TIME FOR DEEP MUCOSECTOMY?

N. De Pretis*, N. De Carli, A. Michielan, A. Iori, G. Vettori, F. Agugiario, G. De Pretis
Trento

P.02.27

ENVIRONMENTAL FACTORS (DIVORCE, JOB CHANGING, NIGHT SHIFT CHANGE): CRITICAL ROLE IN IBS OUTCOME. A STUDY ON 110 CONSECUTIVE PATIENTS

C. Miraglia*[1], A. Violi[1], G. Cambiè[1], F. Moccia[1], L. Franzoni[1], P. Crafa[1], M. Franceschi[2], A. Nouvenne[1], M. Russo[1], F. Di Mario[1]

[1]Parma, [2]Santorso

P.02.28

THE MANAGEMENT OF DIVERTICULAR DISEASE IN PRIMARY CARE: PRELIMINARY DATA OF AN OBSERVATIONAL STUDY

A. Belvedere*, R. Scoglio, D. Lo Presti, E. Mastrantonio, A. Crescenti, L. Di Geronimo, U. Alecci, S. Inferrera, W. Fries

Messina

P.02.29

LONG-TERM EFFICACY OF RIFAXIMIN TO MANAGE THE SYMPTOMATIC UNCOMPLICATED DIVERTICULAR DISEASE OF THE COLON

F. Di Mario*[1], C. Miraglia[1], G. Cambiè[1], A. Violi[1], A. Nouvenne[1], M. Franceschi[2], G. Brandimarte[3], W. Elisei[4], M. Picchio[5], A. Tursi[6]

[1]Parma, [2]Santorso), [3]Roma, [4]Albano Laziale, [5]Velletri, [6]Andria



P.02.30

ISCHEMIC COLITIS: RESULTS OF A RETROSPECTIVE STUDY

*S. Segato, G. Luvini, L. Millefanti, S. Piana, S. Bonecco, C.C. Cortelezzi, M. Parravicini**

Varese

P.02.31

THE "LAZIO NETWORK" EXPERIENCE. THE FIRST ITALIAN REGIONAL RESEARCH GROUP ON THE ENHANCED RECOVERY AFTER SURGERY (ERAS) PROGRAM: A COLLECTIVE DATABASE WITH 1200 PATIENTS OVER TWO YEARS

M. Grieco, G. Pernazza, M. Gasparrini, P. Marino, F. Apponi, R. Persiani, A. Brescia*

Roma

P.02.32

INTRAMURAL COLONIC HEMATOMA: A RARE COMPLICATION OF ENDOSCOPIC SUBMUCOSAL DISSECTION

P. Soriani, S. Deiana, T. Gabbani, V.G. Mirante, M. Manno*

Carpi

P.02.33

A RARE CASE OF AMYLOIDOSIS PRESENTING AS LOWER GASTROINTESTINAL BLEEDING

G. Scardino, S. Battista, M. Marino, M. Zilli*

Udine

P.02.34

FECAL INCONTINENCE AND DYSSYNERGIC DEFECATION: EFFECTIVENESS OF BIO-FEEDBACK THERAPY ON CLINICAL AND MANOMETRIC PARAMETERS

L. D'Alba[1], M.C. Neri[2], E. Ribichini[1], C. Corrado[1], A.P. Tassi[2], P. Zaccari[1], M.A. De Cesare[1], M.C. Di Paolo[1], L. Pallotta[1], C. Pagnini[1], R. Urgesi[1], G. Villotti[1], M.A. Vitale[1], M.G. Graziani[1]*

[1]Roma, [2]Milano

P.02.35

INTESTINAL INVOLVEMENT IN WEGENER'S GRANULOMATOSIS MIMICKING AN INFLAMMATOY BOWEL DISEASE: A CASE REPORT

F. Pelizzaro, M. Ghisa, B. Bareberio, I. Barbuscio, M. Della Coletta, E. Cocconcelli, F. Schiavon, E.V. Savarino, F. Farinati, F. Galeazzi*

Padova

12.45-13.30 P.03 Pancreas

Moderatori: *Filippo Antonini (Fermo)*
Raffaele Pezzilli (Bologna)

P.03.1

PROGNOSTIC IMPACT OF TUMOR BURDEN IN STAGE IV NEUROENDOCRINE NEOPLASIA: COMPARISON BETWEEN PANCREATIC AND GASTROINTESTINAL LOCALIZATIONS

F. Panzuto[1], D. Campana[2], S. Pusceddu[3], A. Faggiano[4], M. Rinzivillo[1], N. Brighi[2], N. Prinzi[3], F. Riccardi[4], E. Iannicelli[1], I. Maggio[2], D. Fermia[3], S. Tafuto[4], L. Manuzzi[2], A. Colao[4], F. De Braud[3], B. Annibale[1]*
[1]Roma, [2]Bologna, [3]Milano, [4]Napoli

P.03.2

THE ROLE OF MMP9 AND HIF1 EXPRESSION IN TUMOR-INFILTRATING LYMPHOCYTES (TIL) IN PANCREATIC DUCTAL ADENOCARCINOMA (PDAC)

M. Capasso[1], P. Crafa[1], N. Campanini[1], A. Nouvenne[1], L. Franzoni[1], A. Barchi[1], C. Miraglia[1], G.M. Cavestro[2], F. Di Mario[1]*
[1]Parma, [2]Milano

P.03.3

EPIDEMIOLOGY OF AUTOIMMUNE PANCREATITIS IN ITALY: RESULTS OF SNAPA SURVEY

L. Barresi[1], S.F. Crinò[3], F. Attili[2], M.C. Petrone[4], G. De Nucci[5], C.G. De Angelis[6], G. Manfredi[7], M.F. Dore[8], L. Crocellà[6], A. Fantin[9], G. Capurso[4], S. Carrara[4], M. Di Leo[4], A.T. Garribba[10], R. Pezzilli[11], M. Tacelli[1], E. Buscarini[7], G. Manes[5], G. Costamagna[2], P.G. Arcidiacono[4], L. Frulloni[3], M. Traina[1]*
[1]Palermo, [2]Roma, [3]Verona, [4]Milano, [5]Garbagnate Milanese, [6]Torino, [7]Crema, [8]Cagliari, [9]Padova, [10]Ravenna, [11]Bologna

P.03.4

CLINICAL AND PHARMACOLOGICAL FACTORS ASSOCIATED WITH CANCER RELATED DEATH IN OPERATED IPMN PATIENTS

R. Valente[1], Z. Ateeb[2], G. Capurso[3], C.M. Scandavini[2], F. Vespasiano[2], G. Anzillotti[2], J. Lohr[2], U. Arnelo[2], M. Del Chiaro[2]*
[1]Roma and Stockholm, [2]Stockholm, [3]Milano



P.03.5

RITUXIMAB FOR THE TREATMENT OF 15 PATIENTS WITH RECURRENT TYPE 1 AUTOIMMUNE PANCREATITIS

*A. Amodio**, G. De Marchi, M. Fioravante, V. Davì, M.C. Conti Bellocchi, P. Campagnola, S.F. Crinò, A. Gabbrielli, R. Ciccocioppo, L. Frulloni

Verona

P.03.6

PANCREATIC ULTRASOUND ELASTOGRAPHY AND ITS CLINICAL USE IN PREDICTING THE RISK OF PANCREATIC FISTULAS AFTER PANCREATIC RESECTION

*G. Marasco**[1], C. Ricci[1], A. Colecchia[2], M. Alvisi[1], C. Serra[1], V. Grasso[1], F. Ravaioli[1], F. Minni[1], R. Casadei[1], D. Festi[1]

[1]Bologna, [2]Verona

P.03.7

ADHERENCE TO GUIDELINES IN THE MANAGEMENT OF ACUTE PANCREATITIS: A CLINICAL SINGLE CENTRE EXPERIENCE

*I. Barbuscio**, F. Palladini, A. Fantin, G. Peserico, M. Ghisa, M.V. Nesoti, F. Farinati

Padova

P.03.8

EPIDEMIOLOGY OF PANCREATIC CANCER: A POPULATION-BASED STUDY IN NORTH-EAST OF ITALY

*M. Capasso**[2], M. Franceschi[3], G. Baldassarre[3], K. Rodriguez--Castro[3], P. Crafa[2], A. Nouvenne[2], L. Franzoni[2], O. Cavatorta[2], C. Miraglia[2], G.M. Cavestro[1], F. Di Mario[2]

[1]Milano, [2]Parma, [3]Santorso

P.03.9

ENVIRONMENTAL AND METABOLIC RISK FACTORS OF PANCREATIC ADENOCARCINOMA: A RETROSPECTIVE COHORT STUDY

*M. Capasso**[1], M. Franceschi[2], G. Baldassarre[2], K. Rodriguez--Castro[2], A. Antico[2], P. Crafa[1], A. Nouvenne[1], L. Franzoni[1], O. Cavatorta[1], C. Miraglia[1], G.M. Cavestro[3], F. Di Mario[1]

[1]Parma, [2]Santorso, [3]Milano

P.03.10

IGG4-RELATED DISEASE RESPONDER INDEX BUT NOT SERUM IGG4 CORRELATES WITH DISEASE ACTIVITY AND THE RISK OF 1-YEAR RELAPSE IN TYPE 1 AUTOIMMUNE PANCREATITIS

G. De Marchi, F. Pin, F. Vieceli, M.C. Conti Bellocchi, A. Amodio, P. Campagnola, L. Bernardoni, A. Gabbrielli, R. Ciccocioppo, L. Frulloni*

Verona

P.03.11

RAPID ON-SITE EVALUATION (ROSE) FOR EUS-GUIDED FINE NEEDLE ASPIRATION (EUS-FNA) OF SOLID PANCREATIC LESIONS: "ON SITE" MULTIDISCIPLINARY TEAM IS THE PIVOT FOR AN ACCURATE DIAGNOSIS

N. Olivari, S.M. Milluzzo, M. Graffeo, M. Lovera, D. Bianchi, E. Padolecchia, C. Spada*

Brescia

P.03.12

TEXTURE ANALYSIS ON CONTRAST-ENHANCED COMPUTED TOMOGRAPHY IN LIVER METASTASES FROM PANCREATIC AND NON-PANCREATIC NEUROENDOCRINE NEOPLASIA

I. Martini, L. Magi, M. Polici, M. Rinzivillo, B. Annibale, A. Laghi, F. Panzuto, E. Iannicelli*

Roma

P.03.13

RELAPSING SPORADIC INSULINOMA WITH GASTRIC METASTASES

P. Cortegoso Valdivia, L. Venezia, S. Rizza, D. Campra, P. De Paolis, C. De Angelis*

Torino

P.03.14

UTILITY OF PANCREATIC CYSTIC FLUID GLUCOSE IN ADDITION TO CEA IN THE DIFFERENTIATION BETWEEN NON-MUCINOUS FROM PRE-MALIGNANT MUCINOUS PANCREATIC CYSTS.

I. Barbuscio, A. Fantin, M. Ghisa, C. Sperti, F. Farinati*

Padova



P.03.15

APPLICABILITY OF A CHECKLIST FOR THE DIAGNOSIS AND TREATMENT OF SEVERE EXOCRINE PANCREATIC INSUFFICIENCY (EPI). PRELIMINARY RESULTS OF AN EPI ITALIAN REGISTRY (EPITALY)

R. Pezilli[1], G. Capurso[2], A. Carroccio[8], G. Costamagna[2], A. Di Leo[6], M. Falconi[3], L. Frulloni[4], G. Macarri[5], P. Salacone[7], A. Zerbi[3]*

[1]Bologna, [2]Roma, [3]Milano, [4]Verona, [5]Fermo, [6]Bari, [7]Torino, [8]Sciacca

P.03.16

PLASTIC DOUBLE PIGTAIL STENTS ARE CHEAPER AND AS EFFECTIVE AS LUMEN APPOSING METAL STENT FOR THE ENDOSCOPIC DRAINAGE OF WALLED OFF NECROSIS: A CASE CONTROL STUDY

R. Valente[1], L. Zarantonello[2], M. Del Chiaro[3], M. Vujasinovic[2], C.M. Scandavini[2], E. Rangelova[2], G. Anzillotti[2], F. Vespasiano[2], M. Löhr[2], U. Arnelo[2]*

[1]Roma and Stockholm, [2]Stockholm, [3]Denver

P.03.17

PERCUTANEOUS ULTRASOUND FINE NEEDLE BIOPSY IN SOLID PANCREATIC LESIONS

K. Sitajolo[1], F. Bossa[1], A. Ippolito[1], F. Perri[1], A. Andriulli[1], G. Losurdo[2], F. Terracciano[1]*

[1]San Giovanni Rotondo, [2]Bari

12.45-13.30 P.04 Liver

Moderatori: *Anna Rosa Floreani (Padova)*
Andrea Mega (Bolzano)

P.04.1

BURDEN OF ALCOHOLIC LIVER DISEASE (ALD) ON HOSPITAL ADMISSION IN VENETO REGION (NORTHEAST ITALY). A RETROSPECTIVE STUDY BASED ON A LARGE DATABASE

D. Caroli[1], M. Saia[1], E. Rosa Rizzotto[1], F. De Lazzari[1], C. Pileri[2], S. Lobello[1], L. Peraro[1]*

[1]Padova, [2]Venezia

P.04.2

THE RISK OF HEPATIC DECOMPENSATION IS REDUCED, BUT NOT ABOLISHED AFTER DIRECT-ACTING ANTIVIRALS: THE ROLE OF SPLEEN STIFFNESS MEASUREMENT

E. Dajti[1], F. Ravaioli[1], A. Colecchia[2], M.L. Bacchi Reggiani[1], G. Marasco[1], L.V. Alemanni[1], M. Tamè[1], F. Azzaroli[1], S. Brillanti[1], G. Mazzella[1], D. Festi[1]*

[1]Bologna, [2]Verona

P.04.3

SPLEEN AND LIVER ELASTOGRAPHY AS A NON-INVASIVE TOOL FOR DETECTION OF ESOPHAGEAL VARICES IN PATIENTS WITH LIVER CIRRHOSIS

D. Macor, M. Giuffrè, F. Tinè, F. Masutti, C. Abazia, M.R. Buonocore, A. Colombo, A. Visintin, M. Campigotto, F. Monica, S.L. Crocè*

Trieste

P.04.4

NUCLEAR ORPHAN RECEPTOR COUP-TF2 INCREASED THE RESISTANCE TO ANGIOGENESIS AND THE METASTATIC POTENTIAL IN HEPATOCELLULAR CARCINOMA

E. Ceni, G. Dragoni, L. Ciambellotti, T. Mello, S. Polvani, I. Simeone, S. Milani, A. Galli*

Firenze

P.04.5

EFFECT OF BISPHENOL A EXPOSURE ON HEP-G2 CELLS AND ITS INTERFERENCE IN CELL PROLIFERATION, OXIDATIVE STRESS AND OXIDATIVE METABOLISM OF STEROID HORMONES

M. Dallio, S. Lama, D. Vanacore, C. Nicolucci, S. Errico, N. Diano, C. Loguercio, P. Stiuso, A. Federico*

Napoli



P.04.6

MODELING THE TIME-RELATED FLUCTUATIONS OF AFP AND PIVKA-II SERUM LEVELS IN PATIENTS WITH CIRRHOSIS UNDERGOING SURVEILLANCE FOR HEPATOCELLULAR CARCINOMA

G. Ricco[4], C. Cosma[1], G. Bedogni[2], A. Biasiolo[1], M. Guarino[3], P. Pontisso[1], F. Morisco[3], F. Oliveri[4], D. Cavallone[4], F. Bonino[2], M. Plebani[1], M.R. Brunetto[4]*
[1]Padova, [2]Trieste, [3]Napoli, [4]Pisa

P.04.7

PREVALENCE OF DE NOVO METABOLIC SYNDROME AND ITS RISK FACTORS IN A LIVER TRANSPLANTED POPULATION: A PROSPECTIVE STUDY

C. Becchetti, N. Zeni, A. Ferrarese, A. Zanetto, S.S. Sciarrone, S. Shalaby, M. Pellone, A. Ruzzarin, M. Gambato, F.P. Russo, M. Senzolo, D. Bassi, U. Cillo, P. Burra, G. Germani*
Padova

P.04.8

HEPATITIS B VIRUS SCREENING AND ACCELERATED VACCINATION PROGRAM IN PRISON: A MULTICENTRE PILOT STUDY

C. Stasi[1], M. Monnini[1], V. Cellesi[2], M. Salvadori[1], D. Marri[3], M. Ameglio[3], A. Gabbuti[1], T. Di Fiandra[4], F. Voller[1], C. Silvestri[1]*
[1]Firenze, [2]Volterra, [3]Siena, [4]Rome

P.04.9

CLINICAL UTILITY OF THE LINE IMMUNOBLOT ASSAY IN THE DIAGNOSIS OF AUTOIMMUNE LIVER DISEASES

M. Marini, I. Biviano, A. Santini, E. Gianni, F. Langone, L. Terzuoli, B. Porcelli*
Siena

P.04.10

HBV-HDV RELATED LIVER DISEASE AS INDICATION FOR LIVER TRANSPLANTATION: A SINGLE CENTER STUDY

A. Ferrarese, R. Moro, N. Zeni, A. Zanetto, G. Germani, M. Gambato, E. Gringeri, U. Cillo, P. Burra, F.P. Russo*
Padova

P.04.11

“INTRABILIARY RUPTURE OF ECHINOCOCCAL CYST: A NOT RARE COMPLICATION OF HYDATID DISEASE”

*E. Munaretto**, A. Fantin, S. Shalaby, M. Pellone, V. Besutti, C. Mescoli, F. Morra, A. Floreani, F. Farinati

Padova

P.04.12

HBSAG SERUM LEVEL AND HBV GENE S QUASISPECIES IN THE HBEAG NEGATIVE PHASE OF CHRONIC GENOTYPE D HBV INFECTION

*D. Cavallone**[1], P. Colombatto[1], F. Oliveri[1], F. Moriconi[1], L. Surace[1], G. Ricco[1], B. Coco[1], V. Romagnoli[1], A. Salvati[1], F. Bonino[2], M.R. Brunetto[1]

[1]Pisa, [2]Trieste

P.04.13

THE ROLE OF IMMUNE PROFILE IN PATIENTS WITH SEVERE ALCOHOLIC HEPATITIS IN PREDICTING MORTALITY AND THE DEVELOPMENT OF INFECTIONS: A PROSPECTIVE EVALUATION.

*N. Zeni**, D. Bizzaro, A. Ruzzarin, C. Becchetti, A. Ferrarese, S.S. Sciarrone, A. Zanetto, S. Shalaby, M. Gambato, F.P. Russo, M. Senzolo, P. Burra, G. Germani

Padova

P.04.14

HEPATOCELLULAR CARCINOMA AND SMOKING ARE INDEPENDENT RISK FACTORS FOR DEVELOPMENT OF DE-NOVO EXTRAHEPATIC TUMORS IN LIVER TRANSPLANT RECIPIENTS

*L. Gaeta**[1], G. Cordone[1], A. Telese[2], F.P. Picciotto[1], A. Galeota Lanza[1], L. Addario[1], M. De Luca[1], F. Lampasi[1], M.T. Tartaglione[1], R. Tortora[1], W. Santaniello[1], G.G. Di Costanzo[1]

[1]Napoli, [2]Londra

P.04.15

THE DISCOVERY OF A NOVEL GENETIC MUTATION IN BENIGN RECURRENT INTRA-HEPATIC CHOLESTASIS WIDENS THE INSIGHTS INTO DISORDER RELATED-MOLECULAR ANALYSIS

*M. Piazzolla**[1], N.M. Castellaneta[1], A. Novelli[2], E. Agolini[2], D. Cocciadiferro[2], L. Resta[1], E. Ierardi[1], A. Di Leo[1]

[1]Bari, [2]Roma



P.04.16

NON INVASIVE FIBROSIS AND FATTY LIVER ASSESSMENT IN NON ALCOHOLIC FATTY LIVER DISEASE(NAFLD) IN REAL LIFE

A. Salmi, C. Ferrari*

Brescia

P.04.17

IMPACT OF DAA IN PATIENTS WHO UNDERGOING SOLID ORGAN TRANSPLANTATION

F. Brera, S.S. Sciarrone, A. Ferrarese, C. Becchetti, S. Shalaby, M. Pellone, M. Gambato, F.P. Russo, G. Germani, M. Senzolo, C. Battistutta, C. Malgarise, P. Burra*

Padova

P.04.18

COMPARATIVE EFFICACY OF LONG-TERM ANTIBIOTIC TREATMENTS IN THE PRIMARY PROPHYLAXIS OF SPONTANEOUS BACTERIAL PERITONITIS: A SYSTEMATIC REVIEW AND NETWORK META-ANALYSIS

A. Facciorusso, M.E. Cela, L. Lombardi, N. Crucinio, R. Sacco*

Foggia

P.04.19

FROM GUIDELINES TO UNIFORM PAN-HEALTHCARE PROFESSIONAL PRACTICE: DEVELOPMENT OF AN INTERNATIONAL CONSENSUS CARE PATHWAY FOR THE DIAGNOSIS AND MANAGEMENT OF PRIMARY BILIARY CHOLANGITIS

M. Carbone[1], H. Cortez--Pinto[2], G. Macedo[3], V. De Lédinghen[4], O. Chazouilleres[5], F. Adekunle[6], G.M. Hirschfield[7]*

[1]Milano, [2]Lisbona, [3]Porto, [4]Bordeaux, [5]Paris, [6]London, [7]Toronto

P.04.20

LONGITUDINAL EVALUATION OF LIVER FIBROSIS AND OUTCOMES IN PATIENTS WITH CHRONIC HEPATITIS C UNDERGOING IFN-FREE ANTIVIRAL TREATMENT

C. Stasi, S. Sadalla, E. Carradori, M. Monti, L. Petraccia, F. Madia, L. Gragnani, A.L. Zignego*

Firenze

P.04.21

RISK FACTORS FOR PROGRESSION OF LIVER DISEASE IN NAFLD PATIENT WITH PSORIASIS: A COHORT STUDY

A. Liguori, L. Miele, G. Caldarola, M. Cagnazzo, G. Marrone, M. Biolato, G. Moretta, K. Peris, A. Gasbarrini, C. De Simone, A. Grieco*

Roma



P.04.22

FREQUENCY AND REASONS FOR NON-LISTING IN REFERRED ADULT PATIENTS FOR LIVER TRANSPLANTATION

M. Biolato, G. Marrone, C. Tarli, A. Liguori, L. Miele, G.L. Rapaccini, R. Calia, G. Addolorato, F. Pennestrì, S. Agnes, A. Gasbarrini, A. Grieco*

Roma

P.04.23

VERY LOW PREVALENCE OF ACTIVE HCV INFECTION AMONG HEALTHCARE WORKERS IN A REGIONAL REFERENCE HOSPITAL OF TUSCANY, ITALY

P. Colombatto[1], G. Guglielmi[1], F. Oliveri[1], B. Coco[1], F. Caldi[1], A. Salvati[1], V. Romagnoli[1], G. Ricco[1], L. Surace[1], F. Bonino[2], A. Cristaudo[1], M.R. Brunetto[1]*
[1]Pisa, [2]Trieste

P.04.24

DISSECTION AND PSEUDOANEURYSM OF THE CELIAC ARTERY MIMICKING SYMPTOMATIC BILE DUCT OBSTRUCTION TREATED WITH STENT PLACEMENT. CASE REPORT

D. Checchin, F. Ronco, F. Caprioglio, A. Caroli*

Mestre



Venerdì 29 marzo 2019

12.45-13.30 P.05 Endoscopy and Imaging + Surgery + Biliary

*Moderatori: Paolo Cantù (Milano)
Pietro Familiari (Roma)
Riccardo Marmo (Polla)*

P.05.1

PANCREATIC CANCER AND PSEUDOTUMORAL MASSES IN CHRONIC PANCREATITIS: DIAGNOSTIC ACCURACY OF ENDOSCOPIC ULTRASOUND AND FINE NEEDLE BIOPSY (EUS-FNB)

R. Grassia[1], N. Imperatore[2], P. Capone[3], F. Cereatti[1], E. Forti[4], F. Antonini[5], G.P. Tanzi[1], M. Martinotti[1], F. Buffoli[1], M. Mutignani[4], G. Macarri[5], G. Manes[6], M. Vecchi[4], G. De Nucci[6]*

[1]Cremona, [2]Napoli, [3]Torre del Greco, [4]Milano, [5]Fermo, [6]Garbagnate Milanese

P.05.2

OUTCOMES OF ENDOSCOPIC SUBMUCOSAL DISSECTION (ESD) AT THE ANO-RECTAL JUNCTION AND ILEOCECAL VALVE

F. Iacopini[1], C. Grossi[1], W. Elisei[1], F. Montagnese[1], F. Andrei[1], T. Gotoda[2], Y. Saito[2], G. Costamagna[3]*

[1]Ariccia, [2]Tokyo, [3]Roma

P.05.3

THE ROLE OF CAPSULE ENTEROSCOPY IN COELIAC DISEASE: RESULTS OF A PROSPECTIVE STUDY IN A TERTIARY REFERRAL CENTER

B. Marinoni, M. Topa, L. Roncoroni, M. Vecchi, L. Elli*

[1]Milano

P.05.4

CHOLANGIOSCOPY WITH THE SPYGLASS SYSTEM: 5 YEARS EXPERIENCE

C. Zulli, O. Labianca, L. Gargiulo, G. Napoli, F. Casaburi, G. Terracciano, V. Pilone, S. Tramontano, A. Maurano*

Mercato San Severino

P.05.5

UNDERWATER ENDOSCOPIC MUCOSAL RESECTION (UEMR) FOR COLORECTAL (CR) LESIONS: A SYSTEMATIC REVIEW WITH POOL-ANALYSIS

M. Spadaccini[3], L. Lamonaca[3], L. Frazzoni[1], R. Maselli[3], L. Fuccio[1], M. Di Leo[3], P.A. Galtieri[3], A. Fugazza[3], E.C. Ferrara[3], A. Anderloni[3], S. Carrara[3], F. D'Amico[3], V. Craviotto[3], C. Hassan[2], A. Repici[3]*

[1]Bologna, [2]Roma, [3]Rozzano

P.05.6

EUS-GUIDED DRAINAGE OF PANCREATIC FLUID COLLECTIONS BY USING A NOVEL LUMEN-APPPOSING METAL STENT: DOES THE PLACEMENT OF A CO-AXIAL PLASTIC DOUBLE PIG TAIL STENT REDUCE RISKS?

G. Rossi, G. Capurso, M.C. Petrone, S.G.G. Testoni, L. Archibugi, M. Traini, A. Mariani, P.G. Arcidiacono*

Milano

P.05.7

SMALL BOWEL NEOPLASIA DETECTION IN LYNCH SYNDROME USING VIDEO CAPSULE ENDOSCOPY

A. Contaldo[1], C. Notaristefano[2], R.A. Zuppardo[1], M. Di Leo[2], M.B. Principi[1], A. Mannucci[2], G. Antoci[2], S. Rizzi[1], P.A. Testoni[2], A. Di Leo[1], G.M. Cavestro[2]*

[1]Bari, [2]Milano

P.05.8

EUS GUIDED VERSUS ERCP GUIDED BILIARY DRAINAGE FOR PRIMARY PALLIATION OF MALIGNANT BILIARY STRICTURES: A SYSTEMATIC REVIEW AND META-ANALYSIS

A. Tringali[1], E. Stasi[2], M. Cintolo[1], E. Forti[1], L. Dioscoridi[1], F. Pugliese[1], M. Mutignani[1]*

[1]Milano, [2]Castellana Grotte

P.05.9

NEED FOR ENTEROSCOPY IN LIVER TRANSPLANTED PATIENTS

R. Bertè, P. Soru, F. Invernizzi, S. Orlando, F. Ferretti, M.F. Donato, P. Cantù, R. Penagini, M. Vecchi, L. Elli*

Milano



P.05.10

SLOW-PULL TECHNIQUE FINE-NEEDLE BIOPSY WITH 20-GAUGE NEEDLE (SPUTNIQ-20G STUDY) VERSUS STANDARD SUCTION OF SOLID PANCREATIC LESIONS: A MULTICENTER RANDOMIZED TRIAL

R. Di Mitri[1], F. Mocciano[1], F. Antonini[2], C. Fabbri[3], A. Bonaccorso[1], E. Conte[1]
[1]Palermo, [2]Fermo, [3]Bologna*

P.05.11

ENDOSCOPIC AMPULLECTOMY FOR NEOPLASTIC LESIONS OF THE AMPULLA OF VATER: A SYSTEMATIC REVIEW WITH POOLED ANALYSIS

A. Fugazza[2], M. Spadaccini[2], L. Frazzoni[1], L. Fuccio[1], R. Maselli[2], L. Lamonaca[2],
V. Craviotto[2], F. D'Amico[2], L. Maroni[2], C. Hassan[3], A. Repici[2], A. Anderloni[2]
[1]Bologna, [2]Rozzano, [3]Roma*

P.05.12

THE LOCATION AS PREDICTOR OF ADENOCARCINOMA IN GRANULAR MIXED LATERALLY SPREADING TUMORS (GM-LST): A MULTICENTRIC RESTROSPECTIVE ANALYSIS

F. D'Amico[1], R. Maselli[1], A. Amato[2], F. Radaelli[2], C. Trovato[3], G. Fiori[3],
S. Angeletti[4], E. Di Giulio[4], M. Manno[5], P.A. Galtieri[1], A. Anderloni[1],
A. Fugazza[1], E. Ferrara[1], S. Carrara[1], M. Di Leo[1], M. Spadaccini[1],
L. Lamonaca[1], A. Repici[1]
[1]Rozzano, [2]Como, [3]Milano, [4]Roma, [5]Carpi*

P.05.13

THE IMPACT OF "CENTRALIZED OUTPATIENT BOOKING OFFICE" ON COLONOSCOPY OUTCOMES: A REAL-LIFE PILOT STUDY

F. Mocciano, R. Di Mitri, E. Conte, B. Magro, A. Bonaccorso, R. Boemi
Palermo*

P.05.14

ENDOSCOPIC SUBMUCOSAL DISSECTION OF RECTAL SUPERFICIAL TUMORS WITH A NEW ENDOSCOPIC PLATFORM: THE ORISE™ TISSUE RETRACTOR SYSTEM

P.A. Galtieri, R. Maselli, F. D'Amico, R. Palma, M. Spadaccini, M. Di Leo, P. Spaggiari,
E.C. Ferrara, S. Carrara, A. Fugazza, A. Anderloni, A. Repici
Milano*

P.05.15

LONG TERM RESULTS OF ENDOSCOPIC TREATMENT OF GASTROINTESTINAL BLEEDING FROM DIGESTIVE TELEANGECTASES IN HEREDITARY HEMORRHAGIC TELEANGIECTASIA

S. Alicante[1], S. Arona[1], S. Crinò[2], G. Manfredi[1], E. Iiritano[1], E. Buscarini[1]
[1]Crema, [2]Verona*

P.05.16

APPROPRIATENESS OF UPPER ENDOSCOPY OUTPATIENT PRESCRIPTIONS IN A HIGH-VOLUME ENDOSCOPIC UNIT

K.I. Rodriguez--Castro[1], M. Franceschi[1], D. Sella[1], A. Ferronato[1], L. Cuoco[1],
M. Ferrante[2], M.P. Panozzo[1], F. Di Mario[2], C. Miraglia[2], A. Antico[1], G. Baldassarre[1]
[1]Santorso, [2]Parma*

P.05.17

ULTRASOUND-GUIDED TRANSORAL FUNDOPLICATION FOR THE TREATMENT OF GASTROESOPHAGEAL REFLUX DISEASE: RESULTS UP TO 24 MONTHS FROM A SINGLE-CENTER PROSPECTIVE STUDY

P.A. Testoni, G. Mazzoleni, G. Distefano, S.G.G. Testoni, M. Antonelli, L. Fanti, S. Passaretti
Milano*

P.05.18

HIGH PERFORMANCE A NEW FRANSEEN NEEDLE FOR ENDOSCOPIC ULTRASOUND-GUIDED FINE-NEEDLE BIOPSY IN SOLID LESIONS: A RETROSPECTIVE MULTICENTER STUDY

G. De Nucci[1], G. Del Vecchio Blanco[2], A. Amato[3], E. Forti[1], M. Giuseppe[3],
G. Mezzi[4], E.D. Mandelli[1], G. Manes[1]
[1]Milano, [2]Roma, [3]Como, [4]Vimercate*

P.05.19

EUS-GUIDED TISSUE ACQUISITION OF HEPATIC FOCAL LESIONS

T. Togliani, V. Davì, N. Mantovani, A. Savioli, E. Vitetta, S. Pilati
Mantova*



P.05.20

EFFICACY, SAFETY AND LONG-TERM OUTCOMES OF PIECEMEAL ENDOSCOPIC MUCOSAL RESECTION FOR THE TREATMENT OF LARGE NON-PEDUNCOLATED COLORECTAL POLYPS IN AN ENDOSCOPY REFERRAL CENTER

*G. Fiori**, D. Ravizza, C.M. Trovato, G. De Roberto, I. Bravi, M. Giunta, C. Crosta
Milano

P.05.21

ENDOSCOPIC FULL-THICKNESS RESECTION (EFTR) IN THE COLONRECTUM USING THE OVER-THE-SCOPE DEVICE (FTRD SYSTEM): AN ITALIAN CASE SERIES

S. Sferrazza*[1], R. Di Mitri[3], M. Jovani[2], G. Vettori[1], E. Conte[3], F. Mocchiari[3], A. Bonaccorso[3], A. Michielan[1], G. Franceschini[1], G. De Pretis[1]
[1]Trento, [2]Boston, [3]Palermo

P.05.22

TREATMENT OF REFRACTORY POST-SPHINCTEROTOMY AND POST-PAPILLECTOMY BLEEDING BY ENDOSCOPIC FIBRIN GLUE INJECTION. RESULTS OF A LARGE SERIES

*G. Valerii**, A. Tringali, F. Borrelli De Andreis, S. Greco, V. Perri, P. Familiari, I. Boškosi, G. Costamagna
Roma

P.05.23

ENDOSCOPIC TREATMENT OF POST-BARIATRIC SURGERY COMPLICATIONS: IRCCS ISMETT EXPERIENCE

*A. Granata**, M. Amata, V. Provenzano, D. Ligresti, M. Traina
Palermo

P.05.24

WHAT DOES A ILEOCOLONIC WALL THICKENING MEAN? RESULTS FROM A RETROSPECTIVE STUDY

*E. Sinagra**[1], D. Albano[2], M. Maida[3], C. Linea[2], G. Amvrosiadis[2], F. Rossi[1], S. Pellegrino[2], P. Purpura[1], E. Grassedonio[2], M. Marasà[1], S. Testai[1], V. Bova[1], M. Galia[2], R. Lagalla[2], F. Midiri[2], M. Midiri[2], G. Albano[1], D. Raimondo[1]
[1]Cefalù, [2]Palermo, [3]Caltanissetta

P.05.25

UNDERWATER ENDOSCOPIC MUCOSAL RESECTION FOLLOWING SUBMUCOSAL INJECTION OF A VISCOUS SOLUTION FOR RESECTING “DIFFICULT” COLORECTAL LESIONS: PRELIMINARY RESULTS OF A PROSPECTIVE OBSERVATIONAL STUDY

M. Spadaccini[2], R. Maselli[2], L. Lamonaca[2], P.A. Galtieri[2], A. Fugazza[2], A. Anderloni[2], S. Carrara[2], M. Di Leo[2], E.C. Ferrara[2], F. D’Amico[2], V. Craviotto[2], R. Palma[2], C. Hassan[1], A. Repici[2]*

[1]Roma, [2]Rozzano

P.05.26

PREOPERATIVE HISTOLOGICAL DIAGNOSIS OF SOLID APPEARING PANCREATIC SEROUS ADENOMA: ANOTHER ACHIEVEMENT OF EUS-GUIDED FINE-NEEDLE BIOPSY

E. Manfrin, C. Perini, S. Di Stefano, L. Bernardoni, A. Parisi, L. Frulloni, S. Sokol, A. Remo, A. Gabbrielli, S.F. Crinò*

Verona

P.05.27

EUS-GUIDED TISSUE ACQUISITION OF GI SUBEPITHELIAL LESIONS

T. Togliani, V. Davì, N. Mantovani, A. Savioli, E. Vitetta, S. Pilati*

Mantova

P.05.28

NO BENEFIT OF PERFORMING ENDOSCOPIC SPHINCTEROTOMY BEFORE STENT PLACEMENT IN PATIENTS WITH DISTAL MALIGNANT BILIARY STRICTURES: A META-ANALYSIS OF RCTS

A. Tringali[1], E. Stasi[2], M. Cintolo[1], L. Dioscoridi[1], E. Forti[1], F. Pugliese[1], M. Mutignani[1]*

[1]Milano, [2]Castellana Grotte

P.05.29

DIAGNOSIS OF PLEURAL MALIGNANT MESOTHELIOMA BY EUS-GUIDED FNB

E. Armellini, M. Ballarè, C. Genco, G. Donato, F. Mazza, M. Orsello, S. Saettone, D. Stradella, E. Trisolini, R. Boldorini, P. Occhipinti*

Novara



P.05.30

ELECTROCHEMOTHERAPY OF CHOLANGIOCELLULAR CARCINOMA AT HEPATIC HILUM

L. Tarantino[1], A. Nasto[1], G. Busto[1], R. Fristachi[1], L. Cacace[1], S. Bortone[1], P. Tarantino[2], R.A. Nasto[1], M. Fabozzi[1]*

[1]Pagani, [2]Milano

P.05.31

COMPLICATIONS OF ELECTIVE ENDOSCOPIC RETROGRADE CHOLANGIO PANCREATOGRAPHY (ERCP) FOR GALLSTONES IN VENETO REGION: A DECENNIAL RETROSPECTIVE STUDY BASED ON A LARGE DATABASE

R.R. Erik[1], M. Saia[1], D. Caroli[1], F. De Lazzari[1], F. Monica[2], B. Germanà[3], C. Pilerici[4]*

[1]Padova, [2]Trieste, [3]Belluno, [4]Venezia

P.05.32

THE ROLE OF MULTIDISCIPLINARY APPROACH IN ENDOSCOPIC SLEEVE GASTROPLASTY

V. Bove, I. Boskoski, R. Landi, F. Mangiola, L. Laterza, F. D'Aversa, A. Tringali, P. Familiari, F. Attili, V. Perri, G. Costamagna*

Roma

P.05.33

ARGON PLASMA COAGULATION IS EFFECTIVE IN TREATMENT OF STOMA GRANULOMAS

F. Goffredo, A. Aloisi, E. Di Palma, A. Musi, R. Faggiani*

Roma

P.05.34

EVALUATION OF NEOANGIOGENESIS IN LOCALLY ADVANCED GASTRIC CANCER BEFORE AND AFTER NEOADIUVANT RADIOCHEMOTHERAPY BY PROBE CONFOCAL LASER ENDOMICROSCOPY (PCLE)

R. Cannizzaro, R. Magris, M. Fornasarig, E. Pivetta, S. Maiero, M. Mongiat, V. De Re, V. Canzonieri, A. De Paoli, G. Guarnieri, A. Buonadonna, C. Belluco, D. Serraino, P. Spessotto*

Aviano

P.05.35

IS ALWAYS NECESSARY FNA IN SUBMUCOSAL LESION MIMING GIST?

G. Guarnieri, R. Magris, S. Maiero, F. Mara, C. Belluco, V. Canzonieri, R. Cannizzaro*

Aviano

P.05.36

SAFETY AND DURABILITY OF PEG-J: A SINGLE-CENTRE EXPERIENCE

F. De Grazia, S. Cococcia, L. Rovedatti, S. Agazzi, M. Bardone, M.V. Lenti, L. Pozzi, E. Strada, A. Di Sabatino*

Pavia

P.05.37

EXTERNAL FIXATION: A COST-EFFECTIVE TECHNIQUE TO PREVENT MEGASTENT MIGRATION IN LEAK FOLLOWING BARIATRIC SURGERY

F.P. Zito, A. D'Alessandro, D. Napoletano, E. Sessa, C. Russo, G. Ciccarelli, C. Giardiello, G. Galasso*

Castelvoturno

P.05.38

AND WHEN NBI DOESN'T SHOW GASTRIC INTESTINAL METAPLASIA: DO WE STILL NEED TO SEPARATE BIOPSY SAMPLES INTO DIFFERENT VIALS?

G. Esposito[1], R. Castro[2], M. Cazzato[1], G. Galli[1], S. Angeletti[1], M. Dinis Ribeiro[2], E. Lahner[1], E. Di Giulio[1], P. Pimentel Nunes[2], B. Annibale[1]*

[1]Roma, [2]Porto

P.05.39

THE ROLE OF "ROSE" FOR ERCP-GUIDED BRUSHING ON INDETERMINATE BILIARY STRICTURES: EXPERIENCE OF A REFERRAL CENTER

L. Archibugi, A. Mariani, B. Ciambriello, M.C. Petrone, G. Rossi, S.G. Testoni, M. Traini, G. Capurso, P.G. Arcidiacono*

Milano

P.05.40

DIAGNOSTIC YIELD AND ACCURACY OF SMALL BOWEL ULTRASONOGRAPHY COMPARED TO VIDEO CAPSULE ENTEROSCOPY FOR THE DIAGNOSIS OF SMALL BOWEL DISEASES

E. Centorrino, A. Costantino, S. Orlando, M. Fraquelli, M. Vecchi, L. Elli*

Milano



P.05.41

CHOLEDOCAL VARICEAL BLEEDING

*G. Iabichino**, *G. Rubis Passoni*, *F. Turpini*, *C. Luigiano*

Milano

P.05.42

PALLIATIVE ENDOSCOPIC COLEDOCODUODENOSTOMY AND DUODENAL STENT IN CEFALO-PANCREATIC CARCINOMA

*D. Paduano**[1], *M. Lo Mastro*[1], *R. Badas*[1], *G. D'Alia*[1], *A. Anderloni*[2]

[1]Cagliari, [2]Rozzano

P.05.43

MALIGNANT TRANSFORMATION OF AN HETEROTOPIC PANCREAS DIAGNOSED BY ENDOSCOPIC ULTRASOUND GUIDED- TISSUE ACQUISITION

E. Armellini[1], *C. Genco**[1], *M. Ballarè*[1], *S. Carrara*[2], *F. Mazza*[1], *G. Donato*[1], *M. Orsello*[1], *S. Saettone*[1], *D. Stradella*[1], *R. Tari*[1], *E. Trisolini*[1], *P. Occhipinti*[1], *S. Battista*[3], *R. Boldorini*[1]

[1]Novara, [2]Milano, [3] Udine

P.05.44

EFFICACY OF VIDEO CAPSULE ENDOSCOPY IN EDERLY PATIENTS WITH SUSPECTED DIGESTIVE BLEEDING OF SMALL BOWEL

*C.C. Cortelezzi**, *A. Ferraro*, *B. Manzo*, *M. Balzarini*, *G. Carcano*, *S. Segato*

Varese

P.05.45

ENDOSCOPIC RADIOFREQUENCY ABLATION FOR EXTRAHEPATIC MALIGNANT BILIARY OBSTRUCTION : SAFETY AND EFFICACY OF A SINGLE CENTER ESPERIENCE

*G. De Nucci**, *D. Redaelli*, *R. Reati*, *D. Morganti*, *E.D. Mandelli*, *G. Manes*

Milano

P.05.46

A SINGLE-CENTER EXPERIENCE OF ENDOSCOPIC SUBMUCOSAL DISSECTION FOR GASTRIC SUPERFICIAL NEOPLASTIC LESIONS

*F. Pugliese**, *L. Dioscoridi*, *E. Forti*, *M. Cintolo*, *A. Italia*, *A. Tringali*, *G. Bonato*, *A. Giannetti*, *V. Pontecorvi*, *M. Mutignani*

Milano

P.05.47

ENDOSCOPIC MUCOSAL RESECTION OF ILEO-CECAL VALVE GRANULAR MIXED LST WITH THE USE OF THE ENDOSCOPIC PLATFORM: DILUMEN™ ENDOLUMENAL INTERVENTIONAL PLATFORM (EIP)

*V.M. Ormando**, *R. Maselli*, *A. Cappello*, *L. Maroni*, *R. Palma*, *G. Pellegatta*, *A. Fugazza*, *P.A. Galtieri*, *M. Di Leo*, *E. Ferrara*, *S. Carrara*, *A. Anderloni*, *A. Repici*

Rozzano

P.05.48

EUS-GUIDED SINGLE-STEP MULTIPLE GATEWAY DRAINAGE OF COMPLEX WALLED-OFF NECROSIS (WON) WITH LUMEN APPOSING METAL STENT (LAMS): A PRELIMINARY EXPERIENCE

C. Fabbri[1], *C. Binda**[2], *E. Dabizzi*[3], *M. Fiscaletti*[3], *E. Jovine*[3], *V. Cennamo*[3]

[1]Forlì-Cesena, [2]Roma, [3]Bologna

P.05.49

TRANS-DUODENAL GALLBLADDER DRAINAGE IN A PATIENT WITH ROUX-EN-Y RECONSTRUCTION BY ENDOSCOPIC ULTRASOUND-GUIDED WITH LUMEN-APPOSING METAL STENT

*A. Fugazza**[1], *A. Anderloni*[1], *L. Maroni*[1], *E. Troncone*[1], *O. Milani*[2], *A. Cappello*[1], *V.M. Ormando*[1], *G. Pellegatta*[1], *R. Palma*[1], *P.A. Galtieri*[1], *S. Carrara*[1], *M. Di Leo*[1], *R. Maselli*[1], *A. Alkandari*[3], *A. Repici*[1]

[1]Rozzano, [2]Milano, [3]Kuwait City

P.05.50

ENDOSCOPIC DISSECTION OF A GIANT COLON LIPOMA

*A. Caruso**, *C. Sgamato*, *H. Bertani*, *S. Mangiafico*, *F. Pigò*, *G. Grande*, *F.P. Zito*, *A. Pintore*, *R. Conigliaro*

Modena

P.05.51

REFRACTORY GAVE TREATED WITH RADIOFREQUENCY ABLATION BY THROUGH-THE-SCOPE CATHETER: THREE CASES OF COMPLETE RESPONSE

*M. Maida**, *G. Morreale*, *G. Scarpulla*, *M. Manganaro*, *S. Garufi*, *S. Camilleri*

Caltanissetta



P.05.52

SUCCESSFUL CLOSURE OF ESOPHAGO-JEJUNAL ANASTOMOTIC LEAKAGE BY ENDOSCOPIC VACUUM THERAPY (EVT) WITH ESO-SPONGE SYSTEM: A CASE REPORT

F. De Grazia, M. Bardone, L. Rovedatti, S. Cococcia, S. Agazzi, L. Pozzi, M.V. Lenti, E. Strada, P. Giuffrida, A. Peri, A. Pietrabissa, A. Di Sabatino*

Pavia

P.05.53

APPROPRIATENESS OF PRIMARY CARE REFERRALS TO "OPEN ACCESS" GASTRO-INTESTINAL ENDOSCOPY: A REAL-LIFE EXPERIENCE

A. Milano, A. Di Bucchianico, K. Efthymakis, F. Laterza, A. Bonitatibus, E. Insolia, M. Neri Chieti*

P.05.54

ENDOSCOPIC MUCOSAL RESECTION OF A LARGE CIRCUMFERENTIAL NON-AMPULLARY DUODENAL ADENOMA

V.M. Ormando, R. Maselli, R. Palma, G. Pellegatta, L. Maroni, A. Cappello, S. Carrara, E. Ferrara, M. Di Leo, P.A. Galtieri, A. Fugazza, A. Anderloni, A. Repici*

Rozzano

P.05.55

EFFICACY AND SAFETY OF ENDOSCOPIC PAPILLARY LARGE BALLOON DILATION AS FIRST-LINE EXTRACTION TECHNIQUE IN PATIENTS WITH LARGE COMMON BILE DUCT STONES: A SINGLE-CENTER, SINGLE-OPERATOR EXPERIENCE

G. Aragona, C. Calzolari, G. Comparato, M. Di Stasi, F. Giangregorio, M.G. Marinone, P. Perazzo, G.M. Prati, F. Fornari*

Piacenza

P.05.56

ENDOSCOPIC DIAGNOSIS OF NEUROENDOCRINE NEOPLASMS: A REAL-WORLD EXPERIENCE

E. Merola, E. Tasini, I. Avancini, C. Tieppo, K. Faitini, G. Franceschini, R. Nienstedt, F. Agugiaro, N. Decarli, G. De Pretis*

Trento

P.05.57

ENDOSCOPIC REMOVAL OF MIGRATED ADJUSTABLE GASTRIC BANDING

V. Bove, I. Boskoski, A. Tringali, P. Familiari, F. Attili, R. Landi, V. Perri, G. Costamagna*

Roma

P.05.58

TRANSORAL OUTLET REDUCTION FOR WEIGHT REGAIN AFTER GASTRIC BYPASS: ONE YEAR FOLLOW-UP

V. Bove, I. Boskoski, R. Landi, L. Laterza, F. Mangiola, G. Gibiino, A. Tringali, P. Familiari,
F. Attili, V. Perri, G. Costamagna*

Roma

P.05.59

ENDOSCOPIC MUCOSAL RESECTION OF A RECURRENT RECTAL LATERALLY SPREADING TUMOR WITH UNDERWATER TECHNIQUE AND SUBMUCOSAL INJEC- TION OF SIC-8000 (ELEVUEW TM)

L. Lamonaca, R. Maselli, M. Spadaccini, P.A. Galtieri, F. D'Amico, V. Craviotto, A. Fugazza,
E.C. Ferrara, M. Di Leo, S. Carrara, A. Anderloni, A. Repici*

Milano

P.05.60

ENDOSCOPIC SUBMUCOSAL DISSECTION OF A DUODENAL NEUROENDOCRINE TUMOR WITH LOOP/CLIP-ASSISTED CLOSURE TECHNIQUE

C. Genco, F. Mazza, D. Stradella, E. Armellini, M. Ballarè, G. Donato, M. Orsello, S. Saettone,
R. Tari, P. Occhipinti*

Novara

P.05.61

SUCCESSFUL REMOVAL OF A LONG-TERM RETAINED FULLY-COVERED BILIARY METAL STENT IN A PATIENT WITH CHRONIC PANCREATITIS

L. Maroni, A. Anderloni, A. Fugazza, A. Cappello, V.M. Ormando, G. Pellegatta, R. Palma,
P.A. Galtieri, S. Carrara, E. Ferrara, M. Di Leo, R. Maselli, A. Repici*

Rozzano

P.05.62

CAP ASSISTED ERCP IN CASE OF PERIAMPULLARY DIVERTICULUM

G. Iabichino, G. Rubis Passoni, C. Luigiano*

Milano

P.05.63

ENDOSCOPIC SUBMUCOSAL DISSECTION (ESD) IN THE CECUM COMBINING THE POCKET CREATION METHOD AND WATER IMMERSION

F. Iacopini[1], R. Ricci[2], C. Grossi[1], T. Gotoda[3], G. Costamagna[2], Y. Saito[3]
[1]Ariccìa, [2]Roma, [3]Tokyo*



P.05.64

GASTRIC FUNDUS SPLENOSIS PRESENTING AS A STROMAL TUMOR AND DIAGNOSED BY ENDOSCOPIC ULTRASOUND-GUIDED SHARKCORE BIOPSY

*I. Barbuscio**, A. Fantin, C. Mescoli, M. Ghisa, E.V. Savarino, F. Farinati

Padova

P.05.65

DIAGNOSTIC YIELD OF A NEW MICRO-BIOPSY FORCEPS IN THE ASSESSMENT WORK OUT OF PERITONEAL CARCINOMATOSIS: A PRELIMINARY EXPERIENCE.

*E. Dabizzi**, C. Fabbri, C. Binda, A. Fornelli, E. Jovine, V. Cennamo

Bologna

P.05.66

A RESCUE TREATMENT FOR RETAINED PERCUTANEOUS ENDOSCOPIC GASTROTOMY (PEG) REMOVAL

*R. Palma**, A. Fugazza, V.M. Ormando, A. Cappello, G. Pellegatta, L. Maroni, A. Galtieri, E.C. Ferrara, S. Carrara, M. Di Leo, A. Anderloni, R. Maselli, A. Repici

Rozzano

P.05.67

ENDOSCOPIC RETRIEVAL OF A PROXIMALLY MIGRATED BILIARY PLASTIC STENT USING DIRECT PER-ORAL CHOLANGIOSCOPY

*E. Troncone**[1], R. Maselli[2], A. Fugazza[2], F. Auriemma[3], G. Pellegatta[2], L. Maroni[2], A. Cappello[2], V. Ormando[2], R. Palma[2], S. Carrara[2], P.A. Galtieri[2], M. Di Leo[2], E.C. Ferrara[2], A. Anderloni[2], A. Repici[2]

[1]Roma, [2]Rozzano, [3]Castellanza

P.05.68

ENDOSCOPIC PLACEMENT OF AUTO-CONFORMING ANTRAL STENT IN A NINETY-YEAR-OLD PATIENT WITH INFILTRATIVE OUTCOMES OF PANCREATIC CARCINOMA

*R. Bozzi**[1], P. Ceccarelli[2], A. Grieco[1], A. Ricci[3]

[1]Cerreto Sannita, [2]S.Agata dei Goti, [3]Benevento

P.05.69

USEFULNESS OF DEDICATED FORCEPS FOR DIGITAL SINGLE-OPERATOR CHOLANGIOSCOPY FOR THE TREATMENT OF INFLAMMATORY BILIARY STRICTURE

*P. Soriani, T. Gabbani**, S. Deiana, V.G. Mirante, M. Manno

Carpi

12.45-13.30 P.06 Small Intestine + Nutrition

Moderatori: *Alfredo Di Leo (Bari)*
Luca Elli (Milano)

P.06.1

CAN EVIDENCE-BASED MEDICINE AFFECT THE USE PATTERN (AND UNWANTED SEQUELAE) OF PROTON PUMP INHIBITORS THERAPY?

*L. Lombardo**, *A. Cresto*

Torino

P.06.2

IN ADULT COELIAC DISEASE HISTOLOGICAL FOLLOW-UP SEEMS TO BE SATISFACTORY AFTER 2 YEARS OF GLUTEN FREE DIET

*G. Galli**, *L. Conti*, *G. Esposito*, *E. Pilozzi*, *B. Annibale*, *E. Lahner*

Roma

P.06.3

CLINICAL FEATURES, GENETIC BACKGROUND AND NATURAL HISTORY OF PATIENTS WITH SERONEGATIVE VILLOUS ATROPHY OF UNKNOWN ORIGIN

*A. Schiepatti**[1], *D.S. Sanders*[2], *P. Giuffrida*[1], *J. Goodwin*[2], *T. Key*[2], *L. Quaye*[2],
A. Da Silvestri[1], *A. Vanoli*[1], *E. Betti*[1], *G. Maiorano*[1], *A. Di Sabatino*[1],
G.R. Corazza[1], *F. Biagi*[1]

[1]Pavia, [2]Sheffield

P.06.4

SEGMENTAL ENTERITIS ASSOCIATED DIVERTICULOSIS: A CASE REPORT OF A NEW ENTITY

*S. Orlando**[1], *K. Vjero*[1], *L. Minelli*[2], *D. Della Casa*[2], *V. Villanacci*[2], *F. Buffoli*[1]

[1]Cremona, [2]Brescia

P.06.5

DQ 2 OR 8 HAPLOTYPE IN NON GLUTEN-RELATED MICROSCOPIC ENTERITIS IS NOT ASSOCIATED TO OVEREXPRESSION OF INFLAMMATORY AND INNATE IMMUNITY MARKERS

*G. Losurdo**, *F. Giorgio*, *R. Cubisino*, *D. Piscitelli*, *A. Giangaspero*, *A. Amoruso*, *A. Iannone*,
M. Barone, *M. Principi*, *E. Ierardi*, *A. Di Leo*

Bari



P.06.6

CAN CHRONIC PROBIOTIC INTAKE MODULATE PSYCHOLOGICAL PROFILE, GUT MICROBIOTA AND BODY COMPOSITION OF WOMEN AFFECTED BY NORMAL WEIGHT OBESE SYNDROME AND OBESITY? A DOUBLE BLIND RANDOMIZED CLINICAL TRIAL

*G. Merra**, A. De Lorenzo, S. Gaudio, P. Gualtieri, P. Barruco, M. Marchetti, L. Di Renzo
Roma

P.06.7

RECTAL MUCOSA INFLAMMATION AND EOSINOPHILS INFILTRATION IN NON-CELIAC WHEAT SENSITIVITY PATIENTS AS POSSIBLE BIOMARKERS FOR DIAGNOSIS

*A. Carroccio**[1], G. Giannone[2], P. Mansueto[2], M. Soresi[2], F. La Blasca[2],
F. Fayer[2], G. Geraci[2], T. Catalano[1], A. Arini[2], A. D'Alcamo[2], V. Villanacci[3],
A.M. Florena[2]

[1]Siccia, [2]Palermo, [3]Brescia

P.06.8

EVALUATION OF ALARM SYMPTOMS AT TIME OF DIAGNOSIS OF COELIAC DISEASE IDENTIFIES PATIENTS ELIGIBLE TO A BIOPSY-AVOIDANCE DIAGNOSTIC STRATEGY

*A. Schieppati**, S. Maimaris, M. Costetti, S. Costa, G.M. Gabrielli, F. Biagi
Pavia

P.06.9

TWO NEW PROGNOSTIC MARKERS OF MUCOSAL HEALING IN PATIENTS TREATED WITH ANTI-TNF FOR ULCERATIVE COLITIS: THE NEUTROPHIL-TO-LYMPHOCYTE-RATIO AND THE PLATELET-TO-LYMPHOCYTE-RATIO

*L. Bertani**, N. De Bortoli, G. Tapete, E. Albano, R. Mazzanti, M.G. Mumolo, L. Ceccarelli,
G. Di Fluri, G. Baiano Svizzero, M. Bellini, S. Marchi, F. Costa
Pisa

P.06.10

NUTRITIONAL OUTCOMES OF TUBE FEEDING IN NEUROLOGICALLY IMPAIRED CHILDREN

V. Dipasquale, M.A. Catena, S. Cardile, C. Romano*
Messina

P.06.11

METABOLIC ALTERATIONS IN CELIAC DISEASE OCCURRING AFTER FOLLOWING A GLUTEN-FREE DIET

*A. Ciccone**, D. Gabrieli, R. Cardinale, M. Di Ruscio, F. Vernia, G. Stefanelli, S. Necozone, D. Melideo, A. Viscido, G. Frieri, G. Latella

L'Aquila

P.06.12

BREATH TESTS FOR SMALL INTESTINAL BACTERIAL OVERGROWTH DIAGNOSIS: A SYSTEMATIC REVIEW WITH META-ANALYSIS

G. Losurdo*[1], G. Leandro[2], M. Principi[1], M. Barone[1], E. Ierardi[1], A. Di Leo[1]

[1]Bari, [2]Castellana Grotte

P.06.13

FECAL GLUTEN IMMUNOGENIC PEPTIDES: COULD BE CONSIDERED AS POSSIBLE MARKERS IN THE EVALUATION OF ADHERENCE TO GLUTEN FREE DIET IN CELIAC DISEASE PATIENTS?

M. Marini, B. Porcelli, I. Biviano*, A. Santini, L. Terzuoli, M. Vascotto, E. Grande, F. Quagliarella, F. Ferretti

Siena

P.06.14

DIETARY ASSESSMENT IN CELIAC DISEASE PATIENTS UNDER A GLUTEN-FREE DIET AND FOLLOWING A LOW-FODMAP DIET

L. Roncoroni*[1], K. Bascuñán[2], N. Pellegrini[3], A. Scricciolo[1], V. Lombardo[1],

L. Doneda[1], M. Vecchi[1], L. Elli[1]

[1]Milano, [2]Santiago, [3]Parma

P.06.15

ENDOSCOPIC TREATMENT OF LEAKS FOLLOWING BARIATRIC SURGERY: A TERTIARY CENTER EXPERIENCE

A. D'Alessandro*, D. Napoletano, F.P. Zito, E. Sessa, G. Ciccarelli, C. Russo, C. Giardiello, G. Galasso

Napoli



P.06.16

LOW- VERSUS HIGH-FODMAPS DIET IN CONTROLLING RESIDUAL ABDOMINAL SYMPTOMS IN INFLAMMATORY BOWEL DISEASE PATIENTS: A RANDOMIZED STUDY WITH CROSSING OVER

G. Tapete, L. Ceccarelli, N. De Bortoli, L. Bertani, E. Albano, G. Baiano Svizzero, G. Di Fluri, G. Guidi, M.G. Mumolo, S. Marchi, F. Costa*

Pisa

P.06.17

MAY HOSPITAL MEAL QUALITY AND PERCEPTION AFFECT INPATIENTS' NUTRITIONAL RISK?

D. Noè, P. Lanzi, E. Nicolai, M.C. Zanoni, E. Raschioni, E.G. Ferrari, M. Marini, S. Combi, F. Masi, M. Barsi, M. Soncini*

Milano

P.06.18

PREDICTIVITY OF AUTOIMMUNE STIGMATA FOR GLUTEN SENSITIVITY IN SUBJECTS WITH MICROSCOPIC ENTERITIS: A RETROSPECTIVE STUDY

G. Losurdo, M. Principi, A. Giangaspero, D. Piscitelli, A. Iannone, A. Amoroso, M. Barone, E. Ierardi, A. Di Leo*

Bari

P.06.19

GASTROENTEROLOGY MADE EASY: AN INNOVATIVE STRATEGY FOR A NATIONAL CAMPAIGN TO RAISE PUBLIC AWARENESS

L. Franzoni[1], P. Crafa[1], C. Miraglia[1], G. Masciangelo[1], S. Speroni[1], S. Cesario[1], V. Corrente[1], S. Scida[1], M. Capasso[1], A. Barchi[1], A. Violi[1], G. Cambiè[1], A. Nouvenne[1], M. Franceschi[2], F. Di Mario[1]*

[1]Parma, [2]Santorso

12.45-13.30 P.07 IBD

Moderatori: *Sergio Cadoni (Iglesias)*
Franco Ferrarini (Mantova)
Marco Vincenzo Lenti (Pavia)

P.07.1

ELDERLY PATIENTS WITH INFLAMMATORY BOWEL DISEASE (IBD) ARE LESS LIKELY TO PERSIST ON ANTI-TNF THERAPY COMPARED WITH YOUNGER PATIENTS. DATA FROM THE SICILIAN NETWORK FOR INFLAMMATORY BOWEL DISEASES (SN-IBD)

S. Porcari[1], O. Fidanza[1], A. Alibrandi[1], S. Renna[2], M. Cappello[2], S. Siringo[3], A.C. Privitera[3], G. Inserra[3], F. Mocchiato[2], G. Magrì[4], A. Carroccio[5], N. Belluardo[7], C. Bertolami[1], S. Garufi[6], M. Ventimiglia[2], F.S. Macaluso[2], A. Viola[1], M. Cottone[2], A. Orlando[2], W. Fries[1]*

[1]Messina, [2]Palermo, [3]Catania, [4]Acireale, [5]Sciacca, [6]Caltanissetta, [7]Ragusa

P.07.2

DISEASE ACTIVITY INFLUENCES DISABILITY AND QUALITY OF LIFE IN PATIENTS WITH INFLAMMATORY BOWEL DISEASE - A CROSS-SECTIONAL STUDY

C. Marinelli, E. Savarino, M. Inferrera, G. Lorenzon, A. Rigo, S. Facchin, M. Ghisa, R. D'incà, F. Zingone*

Padova

P.07.3

EARLY MEASUREMENT OF SERUM CYTOKINES AS PREDICTOR OF CLINICAL AND ENDOSCOPIC OUTCOME TO VEDOLIZUMAB IN PATIENTS WITH ULCERATIVE COLITIS

L. Bertani, L. Antonioli, L. Baglietto, G. Tapete, E. Albano, M.G. Mumolo, L. Ceccarelli, S. Maltinti, M. Fornai, S. Marchi, C. Blandizzi, F. Costa*

Pisa

P.07.4

HIGH ANTI-TNF ALFA DRUGS TROUGH LEVELS ARE NOT ASSOCIATED WITH THE OCCURRENCE OF ADVERSE EVENTS IN PATIENTS WITH INFLAMMATORY BOWEL DISEASE

G. Bodini[1], G. Demarzo[1], M. Saracco[1], C. Coppo[1], C. De Maria[1], I. Baldissarro[1], E. Savarino[2], V. Savarino[1], E. Giannini[1]*

[1]Genova, [2]Padova



P.07.5

QUALITY OF SEXUAL LIFE IN PATIENTS WITH ULCERATIVE COLITIS: A MONOCENTRIC OBSERVATIONAL STUDY. ON BEHALF OF IG-IBD.

G. Di Fluri, A. Tongiorgi, C. Caudai, M.G. Mumolo, G. Laino, N. De Bortoli, G. Tapete, E. Albano, L. Bertani, G. Baiano Svizzera, S. Marchi, F. Costa, L. Ceccarelli*

Pisa

P.07.6

SUCCESSFUL OUTCOME OF THE TRANSITIONAL PROCESS OF INFLAMMATORY BOWEL DISEASE FROM PEDIATRIC TO ADULT AGE: A FIVE YEARS EXPERIENCE

A. Testa, E. Giannetti, A. Rispo, M. Rea, E. Miele, E. Scarpato, N. Imperatore, A. Opramolla, O.M. Nardone, I. Di Luna, A. Staiano, F. Castiglione*

Napoli

P.07.7

OBSERVATIONAL STUDY ON TRANSITION CARE FOR YOUNG ADULTS WITH INFLAMMATORY BOWEL DISEASE: RESULTS AND PERSPECTIVES

A. Corsello, D. Pugliese, F. Bracci, D. Knafelz, B. Papadatou, F. Viola, M. Aloï, S. Cucchiara, L. Guidi, A. Gasbarrini, A. Armuzzi*

Roma

P.07.8

MAGNETIZATION TRANSFER IMAGING FOR THE ASSESSMENT OF INTESTINAL FIBROSIS IN CROHN'S DISEASE

R. Caccaro, M. Gottin, F. Zingone, F. Crimi, C. Lacognata, R. D'Inca*

Padova

P.07.9

DIETARY HABITS IN PATIENTS WITH INFLAMMATORY BOWEL DISEASE

A. Dell'Era, M. Magistrone, E. Farina, R. Madoi, L. Cioni, A. Boggio, F. Muzio, S. Ardizzone*

Milano

P.07.10

PHYSICIANS' KNOWLEDGE AND APPLICATION OF IMMUNIZATION STRATEGIES IN PATIENTS WITH INFLAMMATORY BOWEL DISEASE: A SURVEY BY THE ITALIAN GROUP FOR THE STUDY OF INFLAMMATORY BOWEL DISEASE (IG-IBD)

F.S. Macaluso[1], G. Mazzola[1], M. Ventimiglia[1], P. Alvisi[2], S. Renna[1], L. Adamoli[1], M. Galli[3], A. Armuzzi[4], S. Ardizzone[3], A. Cascio[1], M. Cottone[1], A. Orlando[1]*

[1]Palermo, [2]Bologna, [3]Milano, [4]Roma

P.07.11

COMPARATIVE EFFICACY OF VEDOLIZUMAB AND ADALIMUMAB AS SECOND LINE THERAPY IN ULCERATIVE COLITIS PATIENTS PREVIOUSLY TREATED WITH INFlixIMAB

A. Favale*[1], S. Onali[1], F. Caprioli[2], D. Pugliese[1], A. Armuzzi[1], F.S. Macaluso[3], A. Orlando[3], A. Viola[4], W. Fries[4], G. Mocci[5], F. Chicco[5], P. Usai[5], A. Rispo[6], F. Castiglione[6], E. Calabrese[1], L. Biancone[1], G. Monteleone[1], M.C. Fantini[1]
[1]Roma, [2]Milano, [3]Palermo, [4]Messina, [5]Cagliari, [6]Napoli

P.07.12

PREVALENCE OF OBESITY AND RISK FACTORS IN A SINGLE CENTRE COHORT OF INFLAMMATORY BOWEL DISEASE PATIENTS

R. Lovero*, G. Losurdo, R.F. La Fortezza, G. Rana, E. Ierardi, M. Principi, A. Di Leo
Bari

P.07.13

SAFETY AND EFFICACY OF INFlixIMAB BIOSIMILAR SB2 IN PATIENTS WITH INFLAMMATORY BOWEL DISEASE WHO UNDERWENT A SWITCH FROM INFlixIMAB BIOSIMILAR CT-P13

R. Lovero*[1], G. Losurdo[1], G. Biscaglia[2], M.R. Valvano[2], A. Biancofiore[2], G. Martino[2], M. Nardella[2], A. Andriulli[2], M. Principi[1], F. Bossa[2]
[1]Bari, [2]San Giovanni Rotondo

P.07.14

INTER-OBSERVER AGREEMENT OF ULCERATIVE COLITIS "EXTENDED MAYO ENDOSCOPIC SCORE (EMES)" WITHIN A MULTICENTER INFLAMMATORY BOWEL DISEASE (IBD) TEAM WORK

A. Contaldo*[1], F.P. Bianchi[1], G. Losurdo[1], A. Iannone[1], F. Albano[1], L. Allegretta[2], F. Bossa[3], N. De Tullio[4], N. Della Valle[5], S. Fiorella[6], Y. Hadad[7], S. Mazzuoli[8], P. Paiano[9], A. Rispo[10], E. Stasi[11], A. Tursi[12], E. Ierardi[1], S. Tafuri[1], M. Principi[1], A. Di Leo[1]
[1]Bari, [2]Galatina, [3]San Giovanni Rotondo, [4]Acquaviva delle Fonti, [5]Foggia, [6]Vasto, [7]Tricase, [8]Trani, [9]Scorrano, [10]Napoli, [11]Castellana Grotte, [12]Andria

P.07.15

A COMPARATIVE ANALYSIS OF LOW BIOAVAILABILITY STEROIDS IN INDUCING CLINICAL RESPONSE AND REMISSION IN ULCERATIVE COLITIS: EFFICACY AND SAFETY

B. Scrivo*, E. Giuffrida, V. Calvaruso, M. Cappello
Palermo



P.07.16

THE EFFICACY AND SAFETY OF THIOPURINES IN ULCERATIVE COLITIS TREATMENT: A RETROSPECTIVE STUDY OF A TERTIARY REFERRAL CENTRE

N. Manetti, M. Baldini, G. Dragoni, M. Le Grazie, C. Fiorini, B. Orlandini, C. Bensi, G. Bruno, S. Caini, S. Bagnoli, M. Milla*

Firenze

P.07.17

EFFICACY AND SAFETY OF VEDOLIZUMAB IN REAL LIFE: EXPERIENCE IN A TERTIARY REFERRAL CENTRE

G. Girardin, F. Zingone, M. Inferrera, R. D'Incà, B. Barberio, M. Ghisa, E.V. Savarino*

Padova

P.07.18

PREVALENCE OF INFLAMMATORY BOWEL DISEASE (IBD) IN A COLORECTAL CANCER POPULATION SCREENING PROGRAM

C. Bezzio, I. Arena, G. De Nucci, C. Della Corte, M. Devani, E. Mandelli, G. Manes, D. Morganti, B. Omazzi, R. Reati, D. Redaelli, S. Saibeni*

Rho

P.07.19

LIVING WITH INFLAMMATORY BOWEL DISEASES: PATIENTS' PERCEPTIONS AND UNMET NEEDS FROM A SINGLE-CENTER ITALIAN SURVEY

T. Larussa, D. Flauti, E. Suraci, M. Imeneo, R. Marasco, L. Abenavoli, F. Lizza*

Catanzaro

P.07.20

EFFECTIVENESS OF VEDOLIZUMAB IN CLINICAL REMISSION PATIENTS: UNRAVELLING THE GREY ZONE IN REAL LIFE PRACTICE.

G. Girardin, F. Zingone, M. Inferrera, R. D'Incà, B. Barberio, M. Ghisa, E.V. Savarino*

Padova

P.07.21

ASSESSMENT OF ENDOTHELIAL FUNCTION AND CARDIOVASCULAR RISK IN COEXISTING INFLAMMATORY BOWEL DISEASE AND EXTRAINTESTINAL MANIFESTATIONS

S. Carparelli, G. Losurdo, A. Cecere, C. Girasoli, F. Clemente, P. Scicchitano, E. Ierardi, M.M. Ciccone, M. Principi, A. Di Leo*

Bari

P.07.22

HIGH RESOLUTION ANORECTAL MANOMETRY FOR DETERMINATION OF ANO-RECTAL FUNCTION IN ULCERATIVE COLITIS DURING DISEASE ACTIVITY AND AFTER REMISSION

A.G. Gravina*[1], M.C. Lanza Volpe[1], D. Picascia[1], M. Dallio[1], G.G. Caprio[1], E. Savarino[2], G. Bodini[3], V. Savarino[3], G. Terrarcciano[1], A. Federico[1], C. Loguercio[1], L. Docimo[1], S. Tolone[1]

[1]Napoli, [2]Padova, [3]Genova

P.07.23

THE ROLE OF INTERDISCIPLINARY MANAGEMENT OF COMPLEX PERIANAL FISTULAS IN CROHN'S DISEASE: AN UNRESOLVED ISSUE

S. Maestri, B. Scrivo*, E. Giuffrida, T. Fontana, N. Falco, S. Peralta, G. Lo Re, G. Cocorullo, M. Cappello

Palermo

P.07.24

AZATHIOPRINE VS MESALAMINE FOR PREVENTION OF POST-OPERATIVE CLINICAL RELAPSE IN CROHN'S DISEASE PATIENTS WITH SEVERE ENDOSCOPIC RECURRENCE: DATA ON EFFICACY AND SAFETY FROM AN IG-IBD MULTICENTER RANDOMIZED DOUBLE-BLIND DOUBLE-DUMMY TRIAL

A. Orlando*[1], F. Mocchiato[1], M. Ventimiglia[1], S. Renna[1], D. Scimeca[1], A. Rispo[2], M.L. Scribano[3], A. Testa[2], A. Aratari[3], F. Bossa[4], E. Angelucci[3], S. Onali[3], M. Cappello[1], M. Giunta[1], F. Castiglione[2], C. Papi[3], V. Annese[4], L. Biancone[3], A. Kohn[3], R. Di Mitri[1], M. Cottone[1]

[1]Palermo, [2]Napoli, [3]Roma, [4]San Giovanni Rotondo (FG)

P.07.25

VERY LOW VITAMIN D LEVEL IS AN INDEPENDENT RISK FACTOR FOR BONE DEMINERALIZATION IN IBD PATIENTS

T. Larussa*, V. Argirò, E. Suraci, R. Marasco, M. Imeneo, L. Abenavoli, F. Luzzo

Catanzaro

P.07.26

CORRELATION BETWEEN CLINICAL, ENDOSCOPIC AND HISTOLOGICAL ACTIVITY IN A COHORT OF PATIENTS WITH ULCERATIVE COLITIS: A PROSPECTIVE STUDY

B. Neri*, S. Romeo, F. Zorzi, E. De Cristofaro, E. Calabrese, E. Grasso, G. Palmieri, L. Biancone

Roma



P.07.27

IBD AND QUALITY OF CARE: HEALTHCARE QUALITY DEFINITION AND MEASURE IN PATIENTS WITH INFLAMMATORY BOWEL DISEASES

C.C. Cortelezzi, F. Rusconi, D.I. Lucci, M. Parravicini, S. Segato*

Varese

P.07.28

PREVIOUS EXPOSURE TO INFLIXIMAB INDUCES CROSS-REACTIVITY AND AFFECTS ADALIMUMAB TROUGH LEVELS: DATA FROM A PROSPECTIVE, MULTICENTRE STUDY

S. Facchin[1], N. Agbariah[1], A. Buda[2], R. Cardin[1], F. Zingone[1], R. D'Incà[1], E. Savarino[1]*

[1]Padova, [2] Feltre

P.07.29

ADVERSE DRUG REACTIONS DURING BIOLOGIC THERAPY IN INFLAMMATORY DISEASE: REAL LIFE DATA FROM THE PHARMACOVIGILANCE PROJECT IN THE CALABRIA REGION

T. Larussa, C. Palleria, M.D. Naturale, A. Vero, A. Manti, L. Iannone, R. Spagnuolo, P. Doldo, R. Citraro, E. Russo, L. Abenavoli, G. De Sarro, F. Luzza*

Catanzaro

P.07.30

THE DIFFERENT ROLE OF HISTOLOGY IN ULCERATIVE COLITIS AND CROHN'S DISEASE: A RETROSPECTIVE STUDY IN A SINGLE REFERRAL CENTER.

C. Pagnini, M.C. Di Paolo, D. Campagna, L. Costarelli, F. Monardo, F.R. Piro, L. D'Alba, M.A. De Cesare, L. Pallotta, R. Urgesi, G. Villotti, M.A. Vitale, M. Giordano, M.G. Graziani*

Roma

P.07.31

PREGNANCY AND INFANT FEEDING PATTERN IN IBD PATIENTS: A SINGLE CENTER EXPERIENCE

G. Laino, G. Di Fluri, T.S.A. Mbeng, M.G. Mumolo, L. Ceccarelli, A. Carmignani, A. Tongiorgi, N. De Bortoli, E. Albano, G. Tapete, L. Bertani, G. Baiano Svizzero, S. Marchi, F. Costa*

Pisa



P.07.32

THE QUALITY OF SLEEP IN PATIENTS WITH INFLAMMATORY BOWEL DISEASE IS IMPAIRED INDEPENDENTLY FROM THE DISEASE ACTIVITY STATUS - A CROSS-SECTIONAL STUDY

*C. Marinelli**, E. Savarino, M. Inferrera, G. Lorenzon, A. Rigo, M. Ghisa, R. D'Incà, F. Zingone
Padova

P.07.33

MICROENCAPSULATED SODIUM BUTYRATE SIGNIFICANTLY MODIFIES THE MICROBIOTA IN PATIENTS WITH INFLAMMATORY BOWEL DISEASE MIMICKING PREBIOTIC ACTIVITY AND PROVING EFFECTS ON THE TREATMENT OF THE DISEASE

S. Facchin[1]*, B. Perini[1], A. Buda[2], F. Zingone[1], N. Vitulo[3], C. Romualdi[1],
R. D'Incà[1], E. Savarino[1]

[1]Padova, [2]Feltre, [3]Verona

P.07.34

SAFETY AND TOLERABILITY OF BIOLOGIC AGENTS IN INFLAMMATORY BOWEL DISEASE: A RETROSPECTIVE STUDY IN A TERTIARY REFERRAL CENTER

V. Neve, S. Carparelli*, G. Losurdo, E. Ierardi, M. Principi, A. Di Leo
Bari

P.07.35

FINGER CLUBBING AND CROHN'S DISEASE: HIGHER FREQUENCY IN PATIENTS WITH UPPER GI LESIONS IN A PROSPECTIVE STUDY

S. Romeo, B. Neri*, E. Lolli, E. Calabrese, E. De Cristofaro, C. Gesuale, L. Biancone
Roma

P.07.36

REAL-WORLD EVIDENCE OF VEDOLIZUMAB THERAPY IN ULCERATIVE COLITIS AND CROHN DISEASE PATIENTS: FECAL CALPROTECTIN A VALID BIOMARKER OF MUCOSAL INFLAMMATION

*C. Cicerone**, I. Luppino, M. Erbosio, P. Paese, P. Leo
Cosenza

P.07.37

ROLE OF ULTRASOUND ELASTOGRAPHY FOR DETECTION OF FIBROTIC BOWEL STRICTURE IN PATIENTS WITH CROHN'S DISEASE: A SYSTEMATIC REVIEW AND META-ANALYSIS

A. Vestito[1], G. Marasco*[1], G. Maconi[2], D. Festi[1], F. Bazzoli[1], R.M. Zagari[1]
[1]Bologna, [2]Milano



P.07.38

IMPACT OF ULCERATIVE COLITIS ON COSTS, WORK PRODUCTIVITY AND QUALITY OF LIFE IN A PROSPECTIVE COHORT OF SICILIAN PATIENTS

A.F. Aiello, B. Scrivo, E. Giuffrida, V. Calvaruso, M. Cappello*

Palermo

P.07.39

LONG-TERM EFFICACY AND SAFETY OF VEDOLIZUMAB IN IBD PATIENTS: A REAL-LIFE EXPERIENCE FROM A TERTIARY REFERRAL CENTER

G. Dragoni, A. Meyer Zu Schwabedissen, N. Manetti, M. Le Grazie, C. Campani, C. Bensi, A. Galli, S. Bagnoli, M. Milla*

Firenze

P.07.40

IMPACT OF EXTRAINTESTINAL MANIFESTATIONS IN INFLAMMATORY BOWEL DISEASE: A COHORT OF SICILIAN PATIENTS

B. Scrivo, G. Ingrassia, A. Busacca, V. Calvaruso, M. Cappello*

Palermo

P.07.41

CLINICAL FEATURES OF ULCERATIVE COLITIS PATIENTS IN SARDINIA, ITALY - FIRST RESULTS FROM A MULTICENTER STUDY

G. Mocci[1], M. Demurtas[1], F.M. Onidi[1], R. Manca[2], F. Miculan[2], M.P. Dore[3], B. Quarta Colosso[3], A. Cicu[3], L. Cugia[3], R. Pisanu[3], M. Carta[3], L. Binaghi[1], M.F. Dore[1], P. Usai[1], S. Magrì[1], M.L. Porcedda[4], M. Argiolas[4], F. Cabras[1]*
[1]Cagliari, [2]Oristano, [3]Sassari, [4]San Gavino

P.07.42

ENDOSCOPY AND INFLAMMATORY BOWEL DISEASE: DATA FROM A PILOT EXPERIENCE TO INVESTIGATE THE GAP BETWEEN THE CURRENT GUIDELINES AND THE REAL CLINICAL PRACTICE

F. Mocchiaro, B. Magro, E. Conte, A. Bonaccorso, R. Di Mitri*


Palermo

P.07.43

OCULAR MANIFESTATIONS IN PATIENTS WITH INFLAMMATORY BOWEL DISEASES: A PROSPECTIVE STUDY

F. Laurito, B. Neri, S. Romeo, E. Calabrese, E. De Cristofaro, G. Salandri, F. Leoni, L. Biancone*

Roma



Informazioni

Scientifiche



CONTRIBUTI SCIENTIFICI

Nell'ambito del Programma Scientifico del Congresso è prevista la Sessione Plenaria, 16 Sessioni di Comunicazioni Orali in Parallelo, 7 Sessioni di Comunicazioni Poster, 2 Sessioni Video.

SESSIONE PLENARIA

Giovedì 28 marzo 2019

- Dieci Comunicazioni Orali dalle ore 09.30 alle ore 11.30

Il tempo a disposizione per la presentazione, in lingua italiana, delle Comunicazioni Orali in Seduta Plenaria è fissato come segue: 12 minuti di cui 8 minuti per la presentazione e 4 per la discussione.

COMUNICAZIONI ORALI

Giovedì 28 marzo 2019

- Sei Sessioni di Comunicazioni Orali in parallelo dalle ore 14.30 alle ore 15.30

Venerdì 29 marzo 2019

- Cinque Sessioni di Comunicazioni Orali in parallelo dalle ore 14.30 alle ore 15.30

Sabato 30 marzo 2019

- Cinque Sessioni di Comunicazioni Orali in parallelo dalle ore 09.00 alle ore 10.00

Il tempo a disposizione per la presentazione, in lingua italiana, delle Comunicazioni Orali in parallelo è fissato come segue: 10 minuti di cui 7 minuti per la presentazione e 3 per la discussione.



POSTER

L'area Poster è situata al Piano -1.

Affissione:

L'affissione dei Poster che saranno esposti il giorno **28 marzo 2019** potrà essere effettuata a partire **dalle ore 14.30 di mercoledì 27 marzo 2019**.

L'affissione dei Poster che saranno esposti il giorno **29 marzo 2019** potrà essere effettuata **dalle ore 8.30 alle ore 10.30 del 29 marzo 2019**.

Rimozione:

La rimozione dei Poster che saranno esposti il giorno **28 marzo 2019** dovrà essere effettuata **entro le ore 16.00 del 28 marzo 2019**.

La rimozione dei Poster che saranno esposti il giorno **29 marzo 2019** dovrà essere effettuata **entro la mattina del 30 marzo 2019**.

È necessario che l'Autore evidenzi, al lato del Poster, un suo recapito cellulare. Ricordiamo che il ritiro del Poster è rimesso alla cura del singolo Autore o di un suo collaboratore.

La Segreteria Organizzativa non risponderà per gli eventuali poster non ritirati entro l'orario sopra indicato.

Il Poster Round avrà svolgimento dalle ore 12.45 alle ore 13.30 nelle giornate di giovedì 28 marzo e venerdì 29 marzo 2019.

VIDEO

Le Sessioni Video avranno svolgimento:

- venerdì 29 marzo 2019 dalle ore 14.30 alle ore 15.30
- sabato 30 marzo 2019 dalle ore 09.00 alle ore 10.00

Il tempo a disposizione per la presentazione, in lingua italiana, è rigidamente fissato in 6 minuti di cui 4 minuti per la presentazione e 2 per la discussione.

Tutti gli Oratori sono invitati ad attenersi scrupolosamente ai tempi programmati, per consentire lo svolgimento dei lavori.



BUSINESS DAY

Le Riunioni si svolgeranno mercoledì 27 marzo 2019 dalle ore 11.00 alle ore 14.30.

ECM

In conformità alla normativa ministeriale per la Formazione Continua in Medicina ECM, il Congresso è stato accreditato, con Codice ECM 980 – 246968 Edizione 1, dal Provider n.980 Gruppo SC Studio Congressi per le seguenti Professioni e Discipline.

Professioni: Biologo, Farmacista, Medico Chirurgo, Infermiere, Dietista

Discipline: Gastroenterologia; Malattie Infettive; Medicina Interna; Oncologia; Pediatria; Chirurgia Generale; Chirurgia Pediatrica; Medicina Generale (Medici di Famiglia); Biologo, Farmacia Ospedaliera, Farmacia Territoriale, Infermiere, Dietista.

Crediti assegnati 5,1

Ore attività formativa 17

Obiettivo formativo: contenuti tecnico-professionali (conoscenze e competenze) specifici di ciascuna professione, di ciascuna specializzazione e di ciascuna attività ultraspecialistica malattie rare.

Ai fini del conferimento dei crediti formativi ECM, i partecipanti sono tenuti a:

- partecipare al 90% dell'intera attività formativa. Le presenze saranno rilevate tramite "sistema elettronico a badge" sia in entrata che in uscita.
- consegnare al desk della Segreteria organizzativa la scheda di Anagrafica del partecipante, la scheda ECM di valutazione dell'evento, nonché la dichiarazione di reclutamento se invitato da Azienda Sponsor.

La mancata presentazione di uno solo dei tre suddetti documenti comporterà l'impossibilità di rilasciare la certificazione.

Gli attestati ECM verranno inviati successivamente dalla Segreteria via posta elettronica certificata agli aventi diritto.



RILEVAZIONE DELLE PRESENZE

Ai fini del conferimento dei crediti formativi, sarà effettuata la rilevazione della presenza dei partecipanti ai lavori scientifici al Congresso attraverso un sistema di rilevazione elettronica. È richiesta una presenza ad almeno il 90% della durata della manifestazione.

I partecipanti potranno effettuare la rilevazione con il badge:

- presso gli ingressi principali;
- presso il desk della Segreteria Organizzativa.

La rilevazione dovrà essere effettuata per ogni giornata sia in entrata che in uscita.

ATTRIBUZIONE DEI CREDITI

Il rilascio della certificazione dei crediti E.C.M. è subordinato all'effettiva presenza del Partecipante al programma formativo, verificato attraverso il controllo elettronico degli accessi e alla consegna della scheda Anagrafica del Partecipante.

DIGESTIVE AND LIVER DISEASE

Tutti gli Abstract accettati e selezionati dal Comitato Scientifico per la discussione come Comunicazioni Orali, Poster o Video, sono pubblicati su l'e-book, edito dalla rivista "Digestive and Liver Diseases" disponibile sul sito www.fismad.it durante i giorni del Congresso.



PROIEZIONI E CENTRO AUDIOVISIVI

Il centro audiovisivi è situato al piano -2 in SALA GERASA.

WINDOWS:


- In base alla dotazione tecnica delle sale è preferibile creare le Slide in formato 16:9.
- I lavori dovranno essere preparati con programma Microsoft Office 2010 o 2013 o 2016; i lavori dovranno essere salvati in formato PPT – PPTX – PPS – PPSX. (Si ricorda che i lavori salvati in PPSX e in PDF non possono essere modificati).
- Non saranno accettate presentazioni realizzate con OpenOffice o Apple Keynote.
- Tutte le postazioni del congresso (PC del centro prova proiezioni e PC di sala) avranno Office 2016 e i codec dei video più diffusi.
- È necessario che i filmati siano nella stessa cartella della presentazione in Power Point anche se integrati al Power Point 2010/2016.
- I filmati inseriti nella presentazione devono essere in formato WMV; qualora siano in formato diverso (AVI, MPG, MP4, MOV, ecc.) i Relatori devono presentarsi al CENTRO SLIDE almeno 3 ore prima dell'intervento per consentire ai tecnici la conversione dei filmati.
- Non sarà possibile visualizzare filmati creati con codec proprietari di macchine professionali.
- Qualora vengano usati font non standard è necessario che siano nella stessa cartella della presentazione in Power Point.
- I Relatori sono pregati di recarsi al centro prova proiezioni almeno 2 ore prima della loro presentazione e consegnare ai tecnici una copia del lavoro su CD, DVD o pen drive USB . Il lavoro può essere scaricato anche dal proprio PC al centro prova proiezioni, nel qual caso i Relatori devono presentarsi al CENTRO SLIDE almeno 3 ore prima dell'intervento per consentire ai tecnici la copia della relazione.
- Non è consentito l'utilizzo del proprio pc.



MAC:

- Salvare il lavoro in Power Point in formato PPT o PPTX.
- Qualora vengano usati font non standard è necessario che siano nella stessa cartella della presentazione in Power Point.
- Per i filmati inseriti nella presentazione selezionare l'opzione "Quick Time" per salvare il filmato in MPG o AVI. I relatori sono comunque pregati di verificare la compatibilità del lavoro presso il centro prova proiezioni almeno 3 ore prima della loro presentazione. Nel caso in cui i filmati siano in formato MOV i relatori devono presentarsi al CENTRO SLIDE almeno 4 ore prima dell'intervento per consentire ai tecnici la conversione dei filmati. E' necessario che i filmati siano nella stessa cartella della presentazione in Power Point anche se integrati al Power Point 2011.
- Le immagini inserite nelle presentazioni devono essere in formato GIF o JPG, altrimenti dovranno presentarsi al CENTRO SLIDE almeno 4 ore prima dell'intervento con il proprio MAC per consentire ai tecnici la conversione delle immagini.

Non è previsto l'utilizzo del mouse al Podio, bensì di un telecomando con 2 tasti per l'avanzamento delle slide e il puntatore laser; per cui i filmati dovranno essere avviati in automatico e non saranno possibili collegamenti ipertestuali esterni alla presentazione.



Informazioni

Generali



DATE

27-30 marzo 2019

SEDE

Ergife Palace Hotel
Largo Lorenzo Mossa - 00165 Roma

SEGRETERIA ORGANIZZATIVA

La Segreteria Organizzativa Gruppo SC - Studio Congressi s.r.l., presso la sede congressuale osserverà i seguenti orari:

Mercoledì 27 marzo	ore 12.00 – 18.00
Giovedì 28 marzo	ore 7.45 – 17.30
Venerdì 29 marzo	ore 7.45 – 18.00
Sabato 30 marzo	ore 7.45 – 13.00

SEGRETERIE AIGO, SIED, SIGE

Le Segreterie saranno disponibili in sede Congressuale e osserveranno gli orari dei lavori congressuali.

BADGE

L'ingresso sarà consentito solo agli aventi diritto al badge (Iscritti, Relatori/Moderatori, Espositori accreditati).

A tutti i partecipanti regolarmente iscritti verrà rilasciato, all'atto della registrazione, il badge che dovrà essere sempre indossato per tutta la durata del Congresso.

Si ricorda che il ritiro del badge è indispensabile sia per l'accesso all'Area Congressuale e Mostra Espositiva che per la rilevazione della presenza ai fini dell'acquisizione dei crediti formativi ECM.



ATTESTATI DI PARTECIPAZIONE

Gli attestati di partecipazione al Congresso verranno rilasciati, su richiesta, al Desk della Segreteria Organizzativa del Congresso a tutti i partecipanti regolarmente iscritti.

MOSTRA SCIENTIFICA

Nella sede congressuale, è allestita una mostra tecnico-scientifica che seguirà gli orari congressuali.

INTERNET

Il programma del Congresso è disponibile sul sito www.fismad.it.

COME RAGGIUNGERE L'ERGIFE PALACE HOTEL

IN AEREO:

Dall' Aeroporto Internazionale "Leonardo da Vinci" di Fiumicino a km 25

- taxi
- treno Fiumicino/Roma Termini in partenza ogni mezz'ora, durata del percorso 30 minuti circa.

Da Roma Termini metropolitana linea A direzione "Battistini", fermata "Cornelia"; poi autobus linea 246 (2 fermate)

IN TRENO:

Dalla Stazione Ferroviaria di Roma Termini

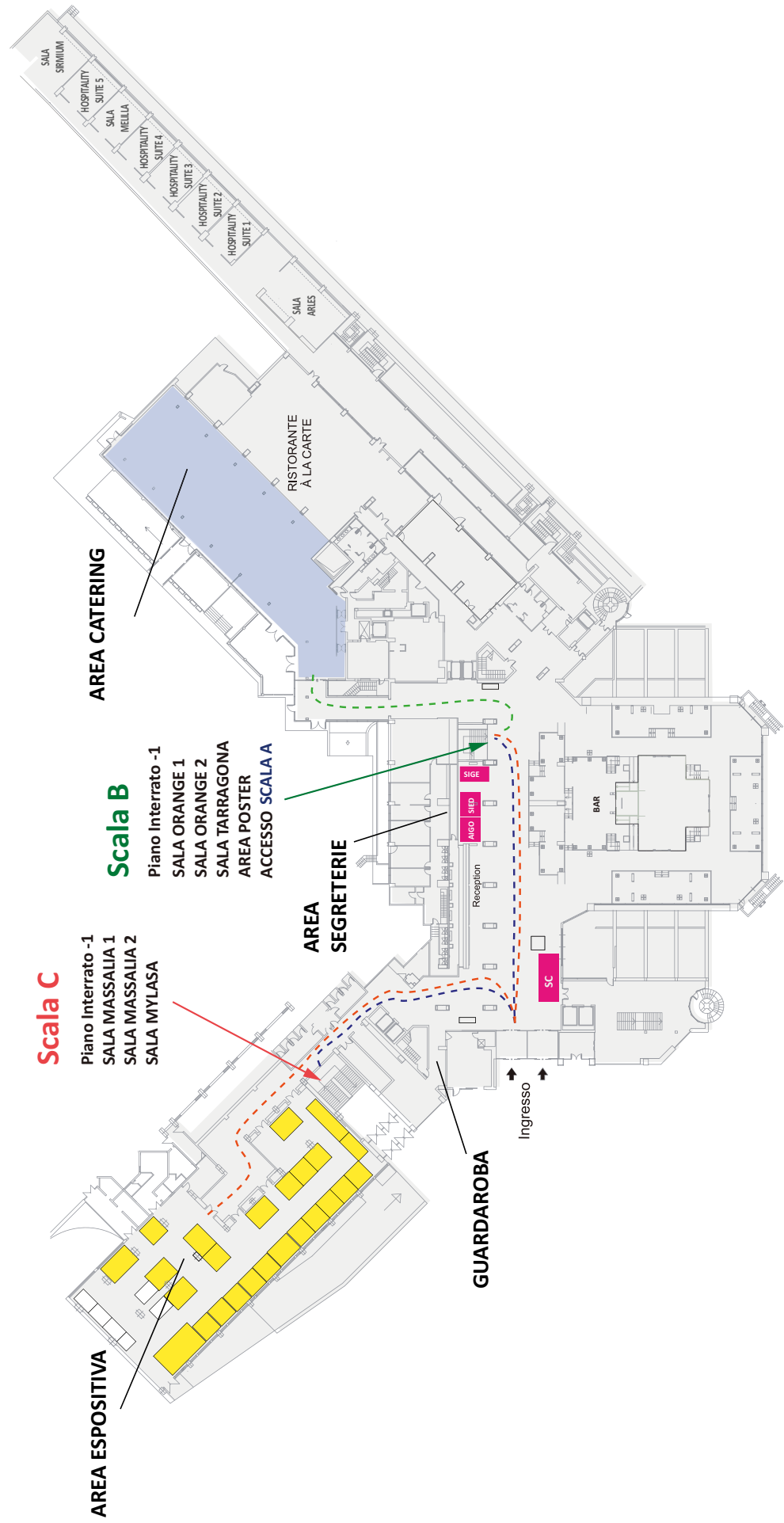
a km.11

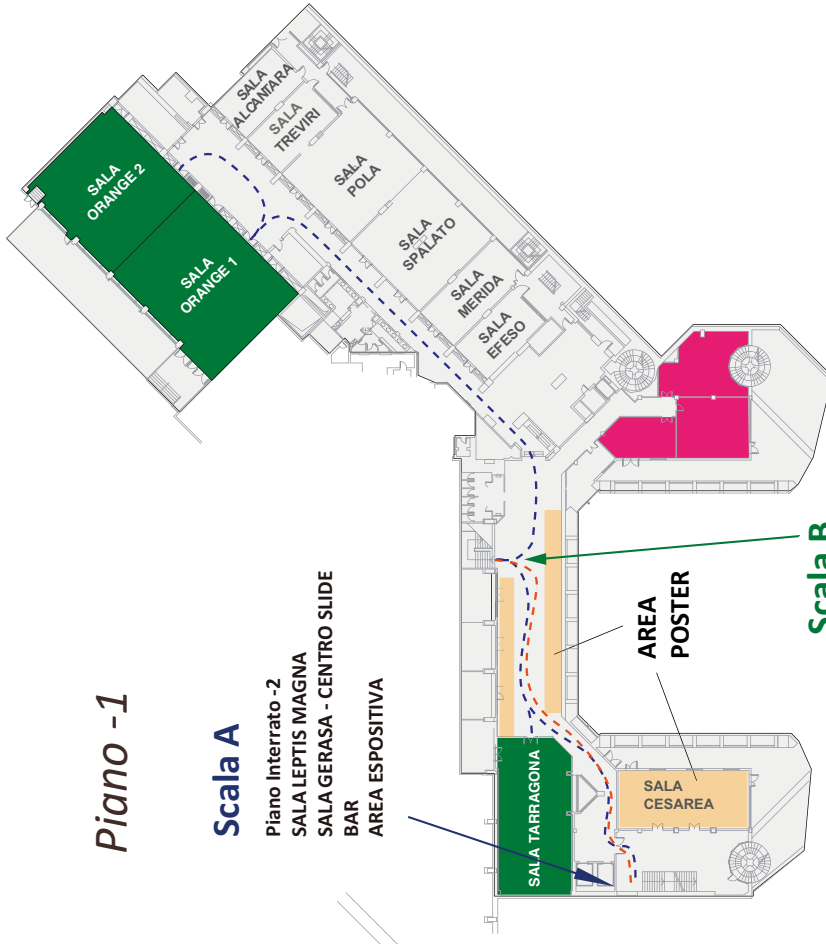
- taxi
- metropolitana linea A direzione "Battistini", fermata "Cornelia"; poi autobus linea 246 (2 fermate)

IN AUTO:

• Dall'Autostrada A1, uscita Roma Nord G.R.A.. Dal Grande Raccordo Anulare (G.R.A.) uscita N° 1 AURELIA in direzione Roma Centro. Vi troverete sulla Via Aurelia; all'altezza del civico 619 si trova l'Ergife Palace Hotel (strada interna sulla destra, direzione Roma Centro)

Piano Terra





Piano -1

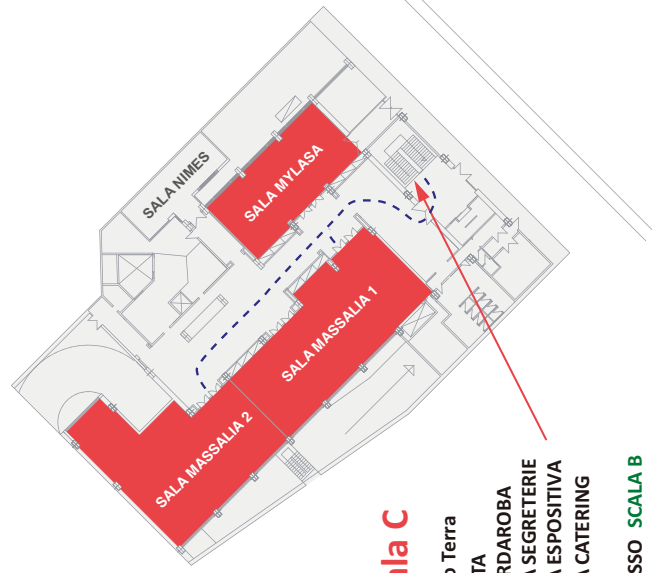
Scala A

- Piano Interrato -2
- SALA LEPTIS MAGNA
- SALA GERASA - CENTRO SLIDE
- BAR
- AREA ESPOSITIVA

Scala B

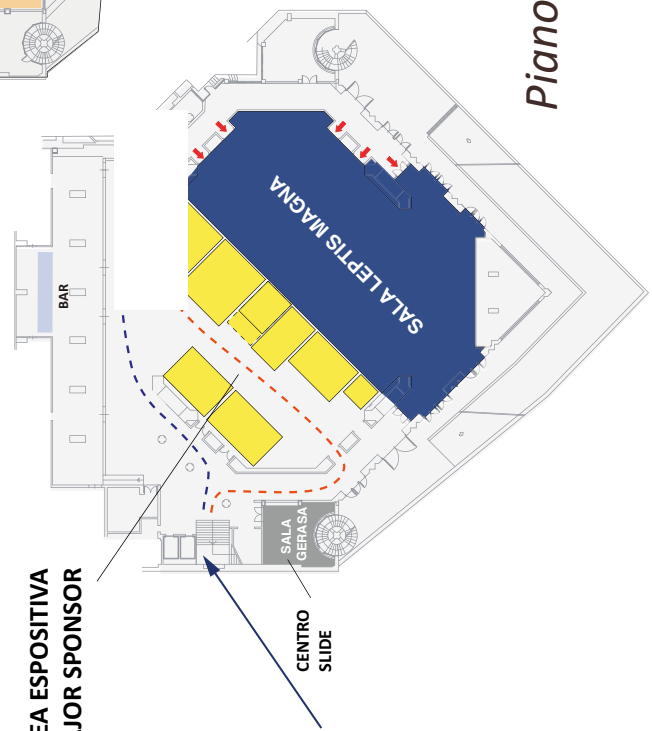
- Piano Terra
- USCITA
- GUARDAROBA
- AREA SEGRETERIE
- AREA ESPOSITIVA
- AREA CATERING
- BAR
- ACCESSO **SCALA C**

Piano -2



Scala C

- Piano Terra
- USCITA
- GUARDAROBA
- AREA SEGRETERIE
- AREA ESPOSITIVA
- AREA CATERING
- BAR
- ACCESSO **SCALA B**



Scala A

- Piano Interrato -1
- SALA ORANGE 1
- SALA ORANGE 2
- SALA TARRAGONA
- AREA POSTER
- ACCESSO **SCALA B**

- AREA ESPOSITIVA
- MAJOR SPONSOR



Relatori e Moderatori

RELATORI E MODERATORI

<i>Alicante S. - Crema</i>	40	<i>Cadoni S. - Iglesias</i>	134
<i>Alvaro D. - Roma</i>	38, 41, 61, 81	<i>Calabrese C. - Bologna</i>	83
<i>Amore M. - Genova</i>	64	<i>Camellini L. - La Spezia</i>	62
<i>Anderloni A. - Milano</i>	77	<i>Cannizzaro R. - Aviano</i>	44
<i>Angeli P. - Padova</i>	55	<i>Cantù P. - Milano</i>	40, 117
<i>Annibale B. - Roma</i>	62	<i>Canzonieri V. - Aviano</i>	91
<i>Antonelli Incalzi R. - Roma</i>	37	<i>Cappello M. - Palermo</i>	71
<i>Antonini F. - Fermo</i>	54, 108	<i>Caraceni P. - Bologna</i>	55
<i>Arcidiacono P.G. - Milano</i>	56	<i>Caretto A. - Brindisi</i>	54
<i>Ardizzone S. - Milano</i>	75, 83	<i>Carrara S. - Milano</i>	37, 86
<i>Arezzo A. - Torino</i>	62	<i>Carretto D. - Asti</i>	81
<i>Armuzzi A. - Roma</i>	75	<i>Catalano F. - Verona</i>	78
<i>Barbara G. - Bologna</i>	76	<i>Cavestro G.M. - Milano</i>	62
<i>Barone C.A. - Roma</i>	61	<i>Cengia G. - Manerbio</i>	62
<i>Barresi L. - Palermo</i>	46, 76	<i>Cennamo V. - Bologna</i>	62
<i>Basilisco G. - Milano</i>	35	<i>Cesaro P. - Brescia</i>	53
<i>Bassotti G. - Perugia</i>	35, 51	<i>Cicala M. - Roma</i>	73, 91
<i>Bazzoli F. - Bologna</i>	36, 53	<i>Ciliberto E. - Crotone</i>	85
<i>Benedetti A. - Ancona</i>	61	<i>Claar E. - Napoli</i>	45, 60
<i>Berni Canani R. - Napoli</i>	91	<i>Comberlato M. - Bolzano</i>	54, 101
<i>Bertani H. - Modena</i>	38	<i>Conigliaro R. - Modena</i>	56
<i>Biancone L. - Roma</i>	75	<i>Corazziari E.S. - Roma</i>	36
<i>Binda G. A. - Genova</i>	35	<i>Costa F. - Pisa</i>	54
<i>Bisschops R. - Leuven</i>	41	<i>Costamagna G. - Roma</i>	73
<i>Blandizzi C. - Pisa</i>	56	<i>Crippa S. - Milano</i>	37, 68
<i>Bocchini R. - Cesena</i>	35	<i>Cucchiara S. - Roma</i>	91
<i>Bortoli A. - Milano</i>	54	<i>Cuomo R. - Caserta</i>	35, 48
<i>Bartolazzi A. - Roma</i>	64	<i>Curlo M. - Castellana Grotte</i>	60
<i>Bortoluzzi F.N. - Venezia</i>	37, 101	<i>Da Massa Carrara P. - Lucca</i>	86
<i>Brachini G. - Roma</i>	36	<i>Dabizzi E. - Bologna</i>	91
<i>Bruno R. - Pavia</i>	55	<i>De Angelis C. - Torino</i>	53, 80
<i>Burra P. - Padova</i>	40	<i>de Bortoli N. - Pisa</i>	34
<i>Buscarini E. - Crema</i>	76	<i>de Franchis R. - Milano</i>	38, 44, 67



<i>De Giorgio R. - Ferrara</i>	56	<i>Grazzini G. - Firenze</i>	62
<i>De Nucci G. - Milano</i>	55, 81	<i>Greco S. - Bergamo</i>	78
<i>De Pretis N. - Verona</i>	80	<i>Guarini A. - Roma</i>	81
<i>De Toma G. - Roma</i>	36	<i>Guicciardi S. - Bologna</i>	64
<i>Di Giulio E. - Roma</i>	76, 87	<i>Guller U. - St- Gallen</i>	91
<i>Di Leo A. - Bari</i>	71, 92, 130	<i>Hassan C. - Roma</i>	41
<i>Di Matteo F. - Roma</i>	56	<i>Iafrate F. - Roma</i>	60
<i>Di Mitri R. - Palermo</i>	87	<i>Ianiro G. - Roma</i>	49
<i>Dinelli M. E. - Monza</i>	62, 65	<i>Invernizzi P. - Milano</i>	36
<i>Elli L. - Milano</i>	80, 130	<i>Kohn A. - Roma</i>	54
<i>Esposito G. - Roma</i>	40	<i>La Vecchia C. - Milano</i>	62
<i>Eusebi L.H. - Bologna</i>	65, 77	<i>Laghi A. - Roma</i>	55
<i>Fabbri C. - Bologna</i>	34, 38	<i>Lahner E. - Roma</i>	36
<i>Facciorusso A. - Foggia</i>	63	<i>Lamazza A. - Roma</i>	60
<i>Falconi M. - Milano</i>	37	<i>Leandro G. - Castellana Grotte</i>	54
<i>Familiari P. - Roma</i>	80, 117	<i>Lenti M. - Pavia</i>	36, 134
<i>Fantini M.C. - Roma</i>	49	<i>Loguercio C. - Napoli</i>	75, 92
<i>Farinati F. - Padova</i>	44	<i>Losurdo G. - Bari</i>	60
<i>Fava G. - Ancona</i>	54	<i>Magi A. - Roma</i>	64
<i>Ferrara F. - Bologna</i>	70	<i>Malfi G. - Cuneo</i>	54
<i>Ferrarini F. - Mantova</i>	134	<i>Manfredi R. - Roma</i>	37
<i>Floreani A.R. - Padova</i>	92, 112	<i>Manfrin E. - Verona</i>	76
<i>Fraquelli M. - Milano</i>	45, 63	<i>Mangiafico S. - Modena</i>	63
<i>Frazzoni M. - Modena</i>	89	<i>Manta R. - Perugia</i>	36
<i>Frulloni L. - Verona</i>	37, 46	<i>Marchese M. - L'aquila</i>	55
<i>Furnari M. - Genova</i>	80	<i>Marchi S. - Pisa</i>	35, 89
<i>Gabbrielli A. - Verona</i>	68	<i>Mariani A. - Milano</i>	56, 81
<i>Gasbarrini A. - Roma</i>	76	<i>Marini M. - Siena</i>	78
<i>Gatta L. - Lido Di Camaiore</i>	37, 73	<i>Marmo R. - Polla</i>	80, 117
<i>Germanà B. - Belluno</i>	35	<i>Masato S. - Roma</i>	81
<i>Germani G. - Padova</i>	40	<i>Mazzola G. - Palermo</i>	75
<i>Gionchetti P. - Bologna</i>	75, 92	<i>Mega A. - Bolzano</i>	112
<i>Girelli C.M. - Busto Arsizio</i>	54	<i>Michielan A. - Trento</i>	92



Congresso Nazionale delle Malattie Digestive

Milazzo G. - Salemi	37, 38, 41, 81	Rossi A. - Pisa	60
Mocci G. - Cagliari	55	Russo F.P. - Padova	63
Monica F. - Trieste	91	Sarnelli G. - Napoli	56
Montalbano L. M. - Palermo	40	Sassatelli R. - Reggio Emilia	63
Montalto P. - Pistoia	56	Savarino E.V. - Padova	76, 77
Monteleone G. - Roma	61	Scabini S. - Genova	91
Morisco F. - Napoli	55	Scribano M. L. - Roma	37
Muscatiello N. - Foggia	37	Segato S. - Varese	92
Naldini G. - Pisa	35	Selvaggi F. - Napoli	35
Nardi S. - Roma	64	Soncini M. - Milano	75
Nardone G. - Napoli	51, 76	Spada C. - Brescia	76, 94
Natali A. - Pistoia	75	Spagnuolo M.I. - Napoli	91
Onali S. - Roma	70, 92	Stanghellini V. - Bologna	35, 91
Onder G. - Roma	54	Stasi E. - Castellana Grotte	77, 94
Orlando A. - Palermo	75	Stroppa I. - Roma	86
Pagano N. - Bologna	77, 91	Svegliati Baroni G. - Ancona	75
Paggi S. - Como	77	Testoni P.A. - Milano	76
Parla M. - Roma	81	Tomba C. - Bergamo	80
Parodi M.C. - Genova	38, 41, 64, 77, 81	Tozzi A. - Empoli	60
Pasquale L. - Avellino	38, 41, 53, 81	Traina M. - Palermo	34
Penagini R. - Milano	34	Trevisani F. - Bologna	61, 67
Pennazio M. - Torino	85	Tringali A. - Milano	77
Peralta S. - Palermo	63, 101	Triossi O. - Ravenna	90
Persiani R. - Roma	91	Usai Satta P. - Cagliari	35, 48
Pezzilli R. - Bologna	37, 108	Valenti L. - Milano	36
Pironi L. - Bologna	60	Vassallo R. - Palermo	35
Pisani A. - Bari	62	Vecchi M. - Milano	38, 44, 61, 92
Puoti M. - Milano	55	Venneri F. - Firenze	81
Ravelli A. - Brescia	36	Viale S. - Genova	64
Ricchiuti A. - Pisa	78	Villanacci V. - Brescia	34, 53
Ricciardiello L. - Bologna	44	Zagari R.M. - Bologna	34, 53, 94
Rivara C. - Torino	81	Zilli M. - Udine	40
Romano M. - Napoli	40, 52	Zorzi M. - Padova	62
Rondonotti E. - Como	80	Zullo A. - Roma	52, 62



Indice Autori

A

Abazia C.	P.04.3	Allegretta L.	OC.03.3, P.02.12, P.07.14
Abenavoli L.	P.07.19, P.07.25, P.07.29	Allegri F.	OC.03.6
Adamoli L.	P.07.10	Allocca M.	OC.09.5
Addario L.	P.04.14	Aloi M.	P.07.7
Addolorato G.	P.04.22	Aloisi A.	P.05.33
Adekunle F.	P.04.19	Altavilla N.	OC.16.1
Agazzi S.	P.01.33, P.05.36, P.05.52	Altomare A.	OC.04.6
Agbariah N.	OC.12.4, P.07.28	Alvaro D.	OC.01.1, PC.01.6, P.01.21
Agnes S.	P.04.22	Alvisi M.	P.03.6
Agolini E.	P.04.15	Alvisi P.	OC.09.6, P.07.10
Agostini M.	PC.01.9	Amata M.	V.01.2, OC.15.3, OC.14.6, P.05.23
Agugiaro F.	P.02.26, P.05.56	Amato A.	OC.15.3, OC.13.4, P.05.12, P.05.18
Aiello A.F.	P.07.38	Ameglio M.	P.04.8
Aimo G.	P.02.9	Amitrano L.	OC.11.5, P.02.17
Alaimo G.	OC.07.1, PC.01.10	Amodio A.	P.03.5, P.03.10
Albanese A.	OC.11.2	Amoruso A.	P.06.5, P.06.18
Albano D.	P.05.24	Amvrosiadis G.	P.05.24
Albano E.	P.01.2, P.07.3, OC.09.4, P.07.5, P.06.9, P.06.16, P.07.31	Anderloni A.	V.01.1, OC.14.3, V.02.3, OC.15.3, V.01.4, V.02.4, OC.14.4, OC.15.4, V.01.5, P.05.5, OC.14.5, OC.11.5, V.01.6, OC.02.6, V.01.7, PC.01.8, V.01.8, V.01.9, V.01.10, V.02.10, P.05.11, P.05.12, P.05.14, P.05.25, P.05.42, P.05.47, P.05.49, P.05.54, P.05.59, P.05.61, P.05.66, P.05.67
Albano F.	P.07.14	Andrei F.	OC.16.1, P.05.2
Albano G.	P.05.24	Andreozzi P.	P.02.8, P.02.23
Alberti A.	PC.01.9		
Alecci U.	P.02.28		
Alemanni L.V.	P.04.2		
Alessi N.	OC.07.1		
Alibrandi A.	P.07.1		
Alicante S.	P.05.15		
Alivernini S.	OC.12.1		
Alkandari A.	OC.14.3, OC.14.5, P.05.49		



<i>Andrisani G.</i>	<i>OC.13.4</i>	<i>Ardizzone S.</i>	<i>P.07.9, P.07.10</i>
<i>Andriulli A.</i>	<i>OC.04.3, OC.11.5, P.07.13, P.02.16, P.03.17</i>	<i>Arena I.</i>	<i>P.07.18</i>
<i>Angeletti Silvia</i>	<i>OC.04.6</i>	<i>Argiolas M.</i>	<i>P.07.41</i>
<i>Angeletti Stefano</i>	<i>OC.16.1, OC.03.2, OC.13.4, PC.01.5, P.05.12, P.05.38</i>	<i>Argirò V.</i>	<i>P.07.25</i>
<i>Angelucci E.</i>	<i>P.07.24</i>	<i>Arini A.</i>	<i>P.06.7</i>
<i>Angrisani L.</i>	<i>OC.11.2</i>	<i>Armelao F.</i>	<i>P.02.13</i>
<i>Annese V.</i>	<i>P.07.24</i>	<i>Armellini E.</i>	<i>P.05.29, P.05.43, P.05.60</i>
<i>Annibale B.</i>	<i>P.01.1, P.03.1, P.06.2, P.02.8, P.03.12, P.01.14, P.01.15, P.02.23, P.01.32, P.05.38</i>	<i>Armuzzi A.</i>	<i>OC.12.1, OC.04.2, OC.04.5, OC.09.6, P.07.7, P.07.10, P.07.11</i>
<i>Annunziata M.L.</i>	<i>OC.03.3, P.02.12</i>	<i>Arnelo U.</i>	<i>OC.02.2, P.03.4, OC.08.6, P.03.16</i>
<i>Antico A.</i>	<i>P.03.9, P.05.16, P.01.18, P.01.24</i>	<i>Arona S.</i>	<i>P.05.15</i>
<i>Antoci G.</i>	<i>P.05.7, P.02.11</i>	<i>Aronico N.</i>	<i>PC.01.4, P.02.18</i>
<i>Antonelli E.</i>	<i>P.02.1</i>	<i>Artoni A.</i>	<i>OC.02.4</i>
<i>Antonelli G.</i>	<i>OC.03.2, PC.01.5, P.01.22</i>	<i>Astegiano M.</i>	<i>OC.03.3, PC.01.4, P.02.12</i>
<i>Antonelli M.</i>	<i>P.05.17, P.01.20</i>	<i>Asti E.</i>	<i>OC.14.2</i>
<i>Antonini F.</i>	<i>P.05.1, P.05.10</i>	<i>Ateeb Z.</i>	<i>P.03.4</i>
<i>Antonioli L.</i>	<i>P.07.3</i>	<i>Attardo S.</i>	<i>OC.14.3, V.02.10</i>
<i>Anzillotti G.</i>	<i>P.03.4, P.03.16</i>	<i>Attili F.</i>	<i>P.03.3, V.02.5, P.05.32, P.05.57, P.05.58</i>
<i>Apponi F.</i>	<i>P.02.31</i>	<i>Aucello A.</i>	<i>P.01.23</i>
<i>Aragona G.</i>	<i>P.05.55</i>	<i>Auriemma F.</i>	<i>OC.02.6, V.02.9, P.05.67</i>
<i>Aratari A.</i>	<i>OC.09.5, P.07.24</i>	<i>Avallone L.</i>	<i>P.01.14, P.01.32</i>
<i>Archibugi L.</i>	<i>OC.02.3, PC.01.3, OC.15.5, P.05.6, P.05.39</i>	<i>Avancini I.</i>	<i>P.05.56</i>
<i>Arcidiacono D.</i>	<i>PC.01.9</i>	<i>Averna A.</i>	<i>OC.07.1, PC.01.10</i>
<i>Arcidiacono P. G.</i>	<i>OC.14.2, OC.02.3, P.03.3, OC.15.5, OC.15.6, P.05.6, OC.08.6, P.05.39</i>	<i>Avola A.</i>	<i>OC.04.6</i>
		<i>Aziz M.</i>	<i>OC.13.1</i>
		<i>Azzaroli F.</i>	<i>P.04.2, P.01.27</i>
		<i>Azzi L.</i>	<i>OC.06.4</i>
		<i>Azzolini F.</i>	<i>OC.13.4, P.02.11</i>

B

Bacchi Reggiani M.L.	P.04.2	Barbiellini Amidei C.	OC.10.2
Badas R.	P.05.42	Barbu S.T.	PC.01.3
Badiali D.	P.01.3, P.01.21	Barbuscio I.	P.03.7, P.01.13, P.03.14, P.01.34, P.02.35, P.05.64
Bafutto M.	P.02.12	Barca A.	OC.16.1
Baglietto L.	P.07.3	Barchi A.	P.03.2, P.06.19
Bagnoli S.	P.07.16, P.07.39	Bardone M.	P.01.33, P.05.36, P.05.52
Baiano Svizzero G.	OC.09.4, P.07.5, P.06.9, P.06.16, P.07.31	Bareberio B.	P.02.35
Bailly L.	OC.11.2	Bargiggia S.	OC.11.5
Baiocchi D.	OC.16.1	Barone M.	OC.10.3, P.06.5, P.06.12, P.06.18
Baiocchi L.	P.01.23	Barresi L.	OC.08.2, V.01.2, P.03.3
Baldassarre Gianluca	PC.01.2, OC.11.5, OC.05.6, P.03.8, P.03.9, P.05.16, P.01.16, P.02.25	Barruco P.	P.06.6
Baldassarre Giovanni	P.01.18, P.01.24	Barsi M.	P.06.17
Baldi F.	OC.16.1, OC.03.3, P.02.12	Bascuñán K.	P.06.14
Baldini M.	P.07.16	Bassi D.	P.04.7
Baldissarro I.	P.07.4	Bassotti G.	P.02.1, OC.03.3, PC.01.4, P.02.12
Balla A.	P.01.21	Battista S.	P.02.33, P.05.43
Ballanti R.	OC.16.1	Battistutta C.	P.04.17
Ballarè M.	P.05.29, P.05.43, P.05.60	Bazuro M.	OC.16.1
Balzano A.	OC.11.5	Bazzichi L.	P.02.6
Balzarini M.	OC.06.4, P.05.44	Bazzoli F.	OC.11.5, OC.16.6, P.01.14, P.01.27, P.01.32, P.07.37
Barbaccia M.	OC.14.6	Becchetti C.	OC.01.2, P.04.7, P.04.13, P.04.17, P.01.34
Barbara G.	P.02.5, P.02.8, P.02.23	Beckman E.	OC.11.3
Barbaro F.	OC.14.1, OC.15.2	Bedogni G.	P.04.6
Barbaro M.R.	P.02.5	Bedossa P.	OC.01.4
Barberio B.	OC.09.3, OC.13.5, OC.09.5, P.07.17, P.07.20	Belletrutti P.	V.01.1
		Bellini G.	OC.05.3



Bellini M.	P.01.2, OC.05.3, OC.09.4, P.02.6, P.01.8, P.06.9	Bianchetti M.	V.02.9
Belloni C.	P.01.20	Bianchi D.	P.03.11
Belluardo N.	P.07.1	Bianchi F.P.	P.07.14
Belluco C.	P.05.34, P.05.35	Bianco M. A.	OC.11.5 OC.03.3, P.02.12
Belvedere A.	P.02.28	Biancofiore A.	P.07.13
Benanti F.	OC.07.1	Biancone L.	OC.12.1, OC.04.6, OC.09.6, P.07.11, P.07.24, P.07.26, P.07.35, P.07.43
Bendia E.	PC.01.8	Biasiolo A.	P.04.6
Benedetti A.	PC.01.8	Biasutto D.	OC.16.5
Benedetto E.	P.01.9	Bibbs D.	P.01.11
Bennato R.	OC.11.5, P.02.17	Bilancio G.	OC.01.5
Benois M.	OC.11.2	Binaghi L.	P.07.41
Bensi C.	P.07.16, P.07.39	Binda C.	P.02.2, V.01.6, P.05.48, P.05.65
Benvenuti L.	OC.05.3	Biolato M.	P.04.21, P.04.22
Berardi G.	OC.03.2	Biscaglia G.	OC.04.3, P.07.13, P.02.16
Bergamaschi G.	P.01.1, PC.01.4	Biviano I.	P.01.3, P.04.9, P.06.13
Berloco P.B.	OC.01.1, PC.01.6	Bizzaro D.	P.04.13
Bernardini N.	OC.05.3	Bizzotto A.	OC.11.5
Bernardoni L.	P.03.10, P.05.26	Blandizzi C.	OC.05.3, P.07.3
Bernasconi S.	OC.10.6	Boarino V.	OC.11.5
Bertani H.	P.02.1, OC.08.4, P.05.50	Boccagni P.	OC.01.2
Bertani L.	P.07.3, OC.09.4, P.07.5, P.02.6, P.06.9, P.06.16, P.07.31	Bodini G.	OC.12.1, P.07.4, PC.01.4, OC.09.5, P.07.22
Bertè R.	P.01.6, P.05.9	Boemi R.	P.05.13
Bertino G.	OC.07.1, PC.01.10	Boggio A.	P.07.9
Bertolami C.	P.07.1	Boldorini R.	P.05.29, P.05.43
Besutti V.	P.04.11	Bonaccorso A.	P.05.10, P.05.13, P.05.21, P.07.42
Betti E.	P.06.3	Bonato G.	PC.01.1, V.02.6, P.02.19, P.05.46
Bezzio C.	OC.09.5, P.07.18		
Bhandari P.	OC.14.3, OC.03.5, OC.14.5		
Biagi F.	P.06.3, P.06.8		



Congresso Nazionale delle Malattie Digestive

Bonavina L.	OC.14.2	Brambilla T.	OC.14.3
Bonazza D.	P.01.10	Brandimarte G.	OC.03.3, OC.05.6, P.02.12, P.02.25, P.02.29, P.01.31
Bonecco S.	P.02.30	Bravi I.	P.05.20
Bonfante F.P.	P.02.9	Brera F.	P.04.17
Bonino F.	P.04.6, OC.01.6, P.04.12, P.04.23	Bresci G.	OC.11.5
Bonitatibus A.	P.05.53	Brescia A.	P.02.31
Bonitta G.	OC.13.2, OC.13.5	Brighi N.	P.03.1
Bonzanini O.	P.02.9	Brighi S.	OC.16.1
Borgheresi P.	OC.11.5	Brillanti S.	P.04.2
Borghini R.	OC.10.5	Brogliola L.	P.01.14, P.01.32
Borrelli De Andreis F.	V.02.2, V.02.5, P.05.22	Brondino N.	OC.06.5
Borsotti E.	OC.13.5	Brosolo P.	OC.13.4, P.01.5
Bortoluzzi S.	OC.04.4	Brunetto M. R.	P.04.6, P.04.12, P.04.23, OC.01.6
Bortone S.	OC.07.5, P.05.30	Bruno G.	P.07.16
Bosisio G.	OC.04.4	Bruno M.	OC.08.4
Boškoski I.	OC.08.3, OC.08.5, P.05.22, V.02.1, OC.14.1, V.02.2, OC.11.4, V.02.5, P.05.32, P.05.57, P.05.58	Bruzzese D.	OC.07.4
Bossa F.	OC.04.3, PC.01.4, P.07.13, P.07.14, P.02.16, P.03.17, P.07.24	Bucci C.	OC.11.5
Bossi P.	OC.02.6	Buda A.	OC.09.3, PC.01.4, OC.12.4, P.07.28, P.07.33
Bova V.	P.05.24	Buffoli F.	P.05.1, P.06.4, PC.01.8
Bove V.	V.02.1, OC.14.1, V.02.2, V.02.5, OC.08.5, P.05.32, P.01.35, P.05.57, P.05.58	Buonadonna A.	P.05.34
Bowlus C.L.	OC.01.4	Buonfiglioli F.	P.01.4
Bozzi R.	P.05.68	Buonocore M.R.	P.04.3
Bracci F.	P.07.7	Burra P.	OC.01.2, P.04.7, P.04.10, P.04.13, P.04.17
		Busacca A.	P.07.40
		Buscarini E.	P.03.3, OC.08.4, OC.11.5, P.05.15
		Busto G.	OC.07.5, P.05.30



C

<i>Cabibbo G.</i>	<i>OC.07.1, OC.08.2, PC.01.10</i>
<i>Cabras F.</i>	<i>P.07.41</i>
<i>Cacace L.</i>	<i>OC.07.5, P.05.30</i>
<i>Caccaro R.</i>	<i>PC.01.4, P.07.8</i>
<i>Caccia Dominioni C.</i>	<i>P.01.1, OC.06.5, PC.01.7, P.01.7</i>
<i>Cacciola I.</i>	<i>OC.07.1, PC.01.10</i>
<i>Cacopardo B.</i>	<i>PC.01.10</i>
<i>Cagnazzo M.</i>	<i>P.04.21</i>
<i>Caini S.</i>	<i>P.07.16</i>
<i>Calabrese C.</i>	<i>OC.13.2</i>
<i>Calabrese E.</i>	<i>OC.04.6, OC.09.6, P.07.11, P.07.26, P.07.35, P.07.43</i>
<i>Caldarella M.P.</i>	<i>OC.16.4</i>
<i>Caldarola G.</i>	<i>P.04.21</i>
<i>Caldi F.</i>	<i>P.04.23</i>
<i>Calia R.</i>	<i>P.04.22</i>
<i>Calvaruso V.</i>	<i>OC.07.1, PC.01.10, P.07.15, P.07.38, P.07.40</i>
<i>Calvo A.</i>	<i>OC.07.2</i>
<i>Calzolari C.</i>	<i>P.05.55</i>
<i>Camara De Oliveira L.</i>	<i>P.02.12</i>
<i>Cambiè G.</i>	<i>OC.03.3, OC.05.6, P.06.19, P.02.25, P.02.27, P.02.29</i>
<i>Camboni T.</i>	<i>OC.11.4</i>
<i>Camerota F.</i>	<i>P.01.3</i>
<i>Camilleri S.</i>	<i>OC.13.3, P.05.51</i>
<i>Cammà C.</i>	<i>OC.07.1, OC.08.2, OC.12.6, PC.01.10</i>

<i>Cammarota G.</i>	<i>OC.11.4, OC.03.4, OC.05.5</i>
<i>Campagna D.</i>	<i>P.07.30</i>
<i>Campagnola P.</i>	<i>P.03.5, P.03.10</i>
<i>Campana D.</i>	<i>P.03.1, P.01.15</i>
<i>Campanale M.C.</i>	<i>OC.13.4</i>
<i>Campani C.</i>	<i>P.07.39</i>
<i>Campanini N.</i>	<i>P.03.2</i>
<i>Campigotto M.</i>	<i>P.04.3</i>
<i>Campra D.</i>	<i>P.03.13</i>
<i>Canfora M.L.</i>	<i>PC.01.8, P.01.30</i>
<i>Cannatelli R.</i>	<i>PC.01.4</i>
<i>Cannavò M.</i>	<i>PC.01.10, OC.07.1</i>
<i>Cannizzaro M.</i>	<i>PC.01.10</i>
<i>Cannizzaro R.</i>	<i>P.01.1, OC.04.4, P.01.14, P.01.32, P.05.34, P.05.35</i>
<i>Canova C.</i>	<i>OC.10.2</i>
<i>Cantù P.</i>	<i>OC.15.2, PC.01.8, P.05.9</i>
<i>Canzonieri V.</i>	<i>P.05.34, P.05.35</i>
<i>Capasso M.</i>	<i>P.03.2, P.03.8, P.03.9, P.06.19</i>
<i>Capelli E.</i>	<i>P.02.5</i>
<i>Capelli M.</i>	<i>P.01.5</i>
<i>Capezzuto E.</i>	<i>OC.16.1, OC.03.3</i>
<i>Capogreco A.</i>	<i>OC.16.3, V.02.4</i>
<i>Capone P.</i>	<i>P.05.1</i>
<i>Caporaso N.</i>	<i>OC.09.2, OC.07.4, OC.13.6</i>
<i>Cappello A.</i>	<i>V.01.1, OC.16.3, V.01.7, V.01.8, V.01.9, V.01.10, V.02.10, P.05.47, P.05.49, P.05.54, P.05.61, P.05.66, P.05.67</i>

<i>Cappello M.</i>	<i>P.07.1, OC.12.1, OC.12.3, OC.12.6, P.07.15, P.07.23, P.07.24, P.07.38, P.07.40</i>	<i>Carrara S.</i>	<i>V.01.1, P.03.3, OC.14.3, V.02.3, V.01.4, V.02.4, OC.14.4, V.01.5, P.05.5, OC.14.5, OC.02.6, V.01.7, V.01.8, V.01.9, V.01.10, V.02.10, P.05.12, P.05.14, P.05.25, P.05.43, P.05.47, P.05.49, P.05.54, P.05.59, P.05.61, P.05.66, P.05.67</i>
<i>Caprio G.G.</i>	<i>P.07.22</i>		
<i>Caprioglio F.</i>	<i>P.04.24</i>		
<i>Caprioli F.</i>	<i>P.01.1, OC.12.1, OC.06.6, P.07.11</i>		
<i>Capuano A.</i>	<i>OC.04.4</i>		
<i>Capurso G.</i>	<i>OC.08.2, OC.02.3, P.03.3, PC.01.3, P.03.4, OC.15.5, OC.02.5, P.05.6, OC.08.6, P.03.15, P.05.39</i>		
<i>Caputo C.</i>	<i>OC.01.5</i>	<i>Carroccio A.</i>	<i>P.07.1, P.06.7, P.03.15</i>
<i>Carabotti M.</i>	<i>P.02.8, P.02.23</i>	<i>Carta M.</i>	<i>P.07.41</i>
<i>Carbone M.</i>	<i>P.04.19</i>	<i>Cartabellotta F.</i>	<i>OC.07.1, PC.01.10</i>
<i>Carcano G.</i>	<i>P.05.44</i>	<i>Caruso A.</i>	<i>P.02.1, V.01.3, OC.13.4, P.05.50</i>
<i>Cardamone C.</i>	<i>P.01.23</i>	<i>Casaburi F.</i>	<i>P.05.4</i>
<i>Cardile S.</i>	<i>P.06.10</i>	<i>Casadei R.</i>	<i>P.03.6</i>
<i>Cardin R.</i>	<i>OC.06.1, OC.12.4, P.07.28</i>	<i>Casarsa V.</i>	<i>P.01.10</i>
<i>Cardinale R.</i>	<i>P.06.11</i>	<i>Cascio A.</i>	<i>P.07.10</i>
<i>Cardinale V.</i>	<i>OC.01.1, PC.01.6</i>	<i>Casella G.</i>	<i>P.01.9</i>
<i>Cardone S.</i>	<i>P.01.29</i>	<i>Casini B.</i>	<i>P.02.21</i>
<i>Carganico G.</i>	<i>P.02.10</i>	<i>Casini N.</i>	<i>OC.02.1</i>
<i>Carmignani A.</i>	<i>P.07.31</i>	<i>Casotto L.</i>	<i>P.01.21</i>
<i>Caroli A.</i>	<i>OC.03.3, P.04.24</i>	<i>Cassieri C.</i>	<i>OC.03.3</i>
<i>Caroli D.</i>	<i>OC.05.1, P.04.1, OC.05.4, P.05.31</i>	<i>Castellana S.</i>	<i>OC.04.3</i>
<i>Caronna R.</i>	<i>OC.10.5</i>	<i>Castellaneta N.M.</i>	<i>P.04.15</i>
<i>Carparelli S.</i>	<i>P.07.21, P.07.34</i>	<i>Castellani D.</i>	<i>P.02.1</i>
<i>Carpino G.</i>	<i>OC.01.1, PC.01.6</i>	<i>Castiglione F.</i>	<i>OC.09.2, PC.01.4, OC.13.6, P.07.6, OC.09.6, P.07.11, P.07.24</i>
<i>Carradori E.</i>	<i>P.04.20</i>	<i>Castori M.</i>	<i>P.01.3</i>
		<i>Castro R.</i>	<i>P.05.38</i>



<i>Catalano T.</i>	<i>P.06.7</i>	<i>Ceroni L</i>	<i>P.02.15, P.01.17, P.02.2, P.01.4</i>
<i>Catanzaro R.</i>	<i>P.01.14, P.01.32</i>	<i>Cerro P.</i>	<i>P.01.3</i>
<i>Catena M.A.</i>	<i>P.06.10</i>	<i>Cesario S.</i>	<i>OC.10.1, P.06.19, P.01.25</i>
<i>Cauda R.</i>	<i>OC.03.4</i>	<i>Cesaro P.</i>	<i>OC.13.4, OC.11.5</i>
<i>Caudai C.</i>	<i>P.07.5</i>	<i>Chaves De Oliveira E.</i>	<i>P.02.12</i>
<i>Cavalcoli F.</i>	<i>OC.02.4, OC.10.6</i>	<i>Chazouilleres O.</i>	<i>P.04.19</i>
<i>Cavallaro F.</i>	<i>OC.13.2, OC.13.5</i>	<i>Checchin D.</i>	<i>P.04.24</i>
<i>Cavallaro L.G.</i>	<i>OC.05.2, OC.11.5, P.02.7</i>	<i>Cherubini F.</i>	<i>OC.03.1</i>
<i>Cavallone D.</i>	<i>P.04.6, P.04.12</i>	<i>Chiappino D.</i>	<i>OC.01.6</i>
<i>Cavatorta O.</i>	<i>P.03.8, P.03.9, P.01.16</i>	<i>Chicco F.</i>	<i>P.07.11</i>
<i>Cavestro G.M.</i>	<i>P.03.2, P.05.7, P.03.8, P.03.9, P.02.11</i>	<i>Chirico A.</i>	<i>OC.11.5</i>
<i>Cazzato M.</i>	<i>P.05.38</i>	<i>Ciacchi C.</i>	<i>PC.01.4, OC.01.5</i>
<i>Ceccarelli L.</i>	<i>P.07.3, OC.09.4, P.07.5, P.06.9, P.06.16, P.07.31</i>	<i>Ciafardini C.</i>	<i>OC.02.4, OC.10.6</i>
<i>Ceccarelli P.</i>	<i>P.05.68</i>	<i>Ciambellotti L.</i>	<i>P.04.4</i>
<i>Cecere A.</i>	<i>P.07.21</i>	<i>Ciambriello B.</i>	<i>P.05.39</i>
<i>Ceci V.</i>	<i>OC.16.1</i>	<i>Ciavarella L.</i>	<i>P.01.20</i>
<i>Cecinato P.</i>	<i>OC.13.4</i>	<i>Cicala M.</i>	<i>OC.16.5, OC.04.6</i>
<i>Cela M.E.</i>	<i>P.04.18</i>	<i>Ciccarelli G.</i>	<i>P.06.15, P.05.37</i>
<i>Cella E.</i>	<i>OC.04.6</i>	<i>Ciccocioppo R.</i>	<i>P.03.5, P.03.10</i>
<i>Cellesi V.</i>	<i>P.04.8</i>	<i>Cicccone A.</i>	<i>P.06.11</i>
<i>Celletti C.</i>	<i>P.01.3</i>	<i>Cicccone M.M.</i>	<i>P.07.21</i>
<i>Celsa C.</i>	<i>OC.07.1, OC.08.2</i>	<i>Ciccozzi M.</i>	<i>OC.04.6</i>
<i>Ceni E.</i>	<i>P.04.4</i>	<i>Cicerone C.</i>	<i>P.07.36</i>
<i>Cennamo V.</i>	<i>P.02.2, P.01.4, V.01.6, P.05.48, P.05.65</i>	<i>Cicu Antonio</i>	<i>P.07.41</i>
<i>Centorrino E.</i>	<i>P.05.40</i>	<i>Cicu Antonio Salvatore</i>	<i>OC.03.3</i>
<i>Centritto A.</i>	<i>OC.12.3</i>	<i>Ciliberto E.</i>	<i>OC.03.3</i>
<i>Ceravolo R.</i>	<i>OC.05.3</i>	<i>Cillo U.</i>	<i>OC.01.2, P.04.7, P.04.10</i>
<i>Cereatti F.</i>	<i>P.05.1, PC.01.8</i>	<i>Cilluffo M.G.</i>	<i>OC.12.6</i>
		<i>Cintolo M.</i>	<i>PC.01.1, OC.08.1, OC.15.1, V.02.6, V.02.7, P.05.8, P.02.19, P.05.28, P.05.46</i>

<i>Cioni L.</i>	<i>P.07.9</i>	<i>Consolandi C.</i>	<i>OC.11.4</i>
<i>Cipolletta F.</i>	<i>OC.11.5</i>	<i>Contaldo A.</i>	<i>P.05.7, P.07.14</i>
<i>Cipolletta L.</i>	<i>OC.11.5</i>	<i>Conte D.</i>	<i>OC.11.5, OC.10.6</i>
<i>Cirrone Cipolla A.</i>	<i>OC.13.3</i>	<i>Conte E.</i>	<i>OC.12.5, PC.01.8, P.05.10, P.05.13, P.05.21, P.07.42</i>
<i>Citraro R.</i>	<i>P.07.29</i>	<i>Conti Bellocchi M.C.</i>	<i>P.03.5, P.03.10</i>
<i>Clemente F.</i>	<i>P.07.21</i>	<i>Conti L.</i>	<i>P.01.1, P.06.2</i>
<i>Clerici C.</i>	<i>P.02.1</i>	<i>Coppo C.</i>	<i>P.07.4</i>
<i>Cocca S.</i>	<i>OC.04.6</i>	<i>Coppola F.</i>	<i>OC.13.4</i>
<i>Cocciadiferro D.</i>	<i>P.04.15</i>	<i>Coppola N.</i>	<i>OC.07.4</i>
<i>Cocco A.</i>	<i>OC.16.1</i>	<i>Corazza G. R.</i>	<i>P.01.1, OC.06.2, OC.10.4, PC.01.4, OC.06.5, OC.06.6, P.01.7, P.02.10, P.02.15, P.01.17, P.02.18, P.06.3, PC.01.7</i>
<i>Cocconcelli E.</i>	<i>P.02.35</i>	<i>Corazziari E.S.</i>	<i>OC.10.5</i>
<i>Coco B.</i>	<i>OC.01.6, P.04.12, P.04.23</i>	<i>Cordone G.</i>	<i>P.04.14</i>
<i>Cococcia S.</i>	<i>P.01.1, OC.06.2, PC.01.4, OC.06.6, P.01.7, P.02.10, P.01.33, P.05.36, P.05.52</i>	<i>Corrado C.</i>	<i>P.02.34</i>
<i>Cocorullo G.</i>	<i>P.07.23</i>	<i>Corrente V.</i>	<i>P.06.19</i>
<i>Colao A.</i>	<i>P.03.1, P.01.15</i>	<i>Corsello A.</i>	<i>P.07.7</i>
<i>Colecchia A.</i>	<i>P.04.2, P.03.6</i>	<i>Cortegoso Valdivia P.</i>	<i>P.03.13</i>
<i>Colombatti A.</i>	<i>OC.04.4</i>	<i>Cortelezzi C.C.</i>	<i>OC.06.4, P.07.27, P.02.30, P.05.44</i>
<i>Colombatto P.</i>	<i>OC.01.6, P.04.12, P.04.23</i>	<i>Cortesi L.</i>	<i>P.01.7</i>
<i>Colombo A.</i>	<i>P.04.3</i>	<i>Cortez Pinto H.</i>	<i>P.04.19</i>
<i>Colombo M.</i>	<i>OC.13.1, V.02.4</i>	<i>Cosma C.</i>	<i>P.04.6</i>
<i>Colucci R.</i>	<i>OC.03.3, P.02.12</i>	<i>Costa F.</i>	<i>P.07.3, OC.09.4, P.07.5, P.02.6, P.06.9, P.06.16, P.07.31</i>
<i>Comberlato M.</i>	<i>PC.01.4</i>	<i>Costa S.</i>	<i>P.06.8</i>
<i>Combi S.</i>	<i>P.06.17</i>	<i>Costamagna G.</i>	<i>V.02.1, OC.16.1, OC.14.1, P.05.2, V.02.2, P.03.3, OC.08.3, OC.11.4,</i>
<i>Comito T.</i>	<i>OC.02.6</i>		
<i>Comparato G.</i>	<i>P.05.55</i>		
<i>Conigliaro R.</i>	<i>P.02.1, OC.15.2, OC.03.3, OC.08.4, OC.11.5, P.02.12, P.01.14, P.05.50, P.01.32</i>		
<i>Consalvo D.</i>	<i>P.02.17</i>		



	OC.13.4, V.02.5, OC.08.5, OC.11.5, PC.01.8, P.03.15, P.05.22, P.05.32, P.01.35, P.05.57, P.05.58, P.05.63		
Costantini A.	V.02.2	Cristaudo A.	P.04.23
Costantini D.	OC.01.1, PC.01.6	Croce A.	OC.12.2
Costantino A.	P.05.40	Crocè S.L.	P.04.3
Costarelli L.	P.07.30	Crocellà L.	P.03.3
Costetti M.	P.06.8	Crosta C.	OC.13.4, P.05.20
Cote G.A.	PC.01.3	Crucinio N.	P.04.18
Cotellese R.	P.02.4	Cubisino R.	P.06.5
Cottone M.	OC.09.1, P.07.1, OC.12.2, OC.12.3, OC.12.5, P.07.10, P.07.24	Cucchiara S.	P.07.7
Covino M.	P.02.20, P.01.29	Cugia L.	PC.01.8, P.07.41
Crafa P.	P.03.2, OC.05.6, P.03.8, P.03.9, P.01.16, P.01.18, P.06.19, P.01.24, P.01.25, P.02.25, P.02.27, P.01.31	Cuoco L.	P.05.16, P.01.24, PC.01.2
Craviotto V.	OC.14.3, OC.16.3, V.02.3, V.01.4, V.02.4, OC.14.4, V.01.5, P.05.5, OC.14.5, P.05.11, P.05.25, P.05.59	Cuomo R.	P.02.8, P.02.23
Craxì A.	OC.07.1, PC.01.10		
Cremon C.	P.02.5, P.02.8, P.02.23	D	
Crescenti A.	P.02.28	Da Dalt G.	P.01.13
Cresto A.	P.06.1	Da Massa Carrara P.	P.01.5
Crimì F.	P.07.8	Da Silvestri A.	P.06.3
Crinò S. F.	P.03.3, P.03.5, P.05.26, P.05.15	Dabizzi E.	P.05.48, P.05.65
Crippa S.	OC.08.6	Dadduzio V.	OC.07.6
		Dajti E.	P.04.2
		Dal Pont E.	OC.05.2, P.02.7
		D'Alba L.	P.01.19, P.01.21, P.07.30, P.02.34
		D'Alcamo A.	P.06.7
		D'Alessandro A.	P.06.15, P.05.37
		D'Alia G.	P.01.30, P.05.42
		Dall'Asta M.	OC.03.6
		Dallio M.	P.04.5, P.07.22
		Damiani A.	OC.03.3
		D'Amico F.	OC.14.3, OC.16.3, V.02.3, OC.15.3, V.01.4, OC.14.4, OC.15.4, V.01.5, P.05.5, OC.14.5, P.05.11, P.05.12, P.05.14, P.05.25, P.05.59

<i>D'Amico G.</i>	<i>OC.11.5</i>	<i>De Lazzari F.</i>	<i>OC.05.1, OC.05.4, P.05.31, P.04.1</i>
<i>D'Amore A.</i>	<i>OC.12.1</i>	<i>De Lédinghen V.</i>	<i>P.04.19</i>
<i>Danese S.</i>	<i>P.02.12</i>	<i>De Leone A.</i>	<i>P.02.17</i>
<i>Daperno M.</i>	<i>OC.12.1, OC.09.6</i>	<i>De Lorenzo A.</i>	<i>P.06.6</i>
<i>Dasari C.</i>	<i>OC.13.1</i>	<i>De Luca L.</i>	<i>OC.13.4</i>
<i>Daverio R.</i>	<i>P.01.20</i>	<i>De Luca M.</i>	<i>P.04.14</i>
<i>D'Aversa F.</i>	<i>V.02.1, V.02.2, V.02.5, P.05.32, P.01.35</i>	<i>De Marchi F.</i>	<i>OC.01.3</i>
<i>Daves M.</i>	<i>OC.01.3</i>	<i>De Marchi G.</i>	<i>P.03.5, P.03.10</i>
<i>Davì A.</i>	<i>PC.01.10</i>	<i>De Maria C.</i>	<i>P.07.4</i>
<i>Davì V.</i>	<i>P.03.5, P.05.19, P.05.27</i>	<i>De Matthaeis M.</i>	<i>OC.11.5</i>
<i>De Amici M.</i>	<i>OC.10.4, P.01.17</i>	<i>De Medici A.</i>	<i>OC.03.3</i>
<i>De Angelis Claudio</i>	<i>OC.08.4, PC.01.8, P.03.13</i>	<i>De Nigris F.</i>	<i>OC.11.5</i>
<i>De Angelis Claudio G.</i>	<i>P.03.3</i>	<i>De Nucci G.</i>	<i>P.05.1, OC.14.2, P.03.3, P.02.3, OC.15.4, OC.15.6, P.05.18, P.07.18, P.05.45</i>
<i>De Bastiani R.</i>	<i>P.01.9</i>	<i>De Palma G.D.</i>	<i>OC.09.2, OC.13.6</i>
<i>De Boni M.</i>	<i>OC.12.4</i>	<i>De Paoli A.</i>	<i>P.05.34</i>
<i>De Bortoli N.</i>	<i>OC.10.1, OC.11.1, P.01.2, OC.09.4, P.07.5, P.02.6, OC.11.6, P.01.8, P.06.9, P.01.12, P.06.16, P.01.25, P.07.31, P.01.31</i>	<i>De Paolis P.</i>	<i>P.03.13</i>
<i>De Braud F.</i>	<i>P.03.1</i>	<i>De Pretis G.</i>	<i>OC.03.3, P.02.13, P.05.21, P.02.26, P.05.56</i>
<i>De Carli N.</i>	<i>P.02.26</i>	<i>De Pretis N.</i>	<i>P.02.26</i>
<i>De Cesare M.A.</i>	<i>P.07.30, P.02.34</i>	<i>De Re V.</i>	<i>P.05.34</i>
<i>De Colibus P.</i>	<i>OC.03.3</i>	<i>De Roberto G.</i>	<i>P.05.20</i>
<i>De Cristofaro E.</i>	<i>OC.09.6, P.07.26, P.07.35, P.07.43</i>	<i>De Salvo C.</i>	<i>OC.04.2</i>
<i>De Fanis C.</i>	<i>OC.11.5</i>	<i>De Santis C.</i>	<i>P.02.24</i>
<i>De Filippo F.R.</i>	<i>OC.11.5</i>	<i>De Sarro G.</i>	<i>P.07.29</i>
<i>De Franchis R.</i>	<i>OC.11.5</i>	<i>De Simone C.</i>	<i>P.04.21</i>
<i>De Grazia F.</i>	<i>OC.06.6, P.02.10, P.01.33, P.05.36, P.05.52</i>	<i>De Simone V.</i>	<i>OC.03.1</i>
		<i>De Sire R.</i>	<i>OC.04.1</i>
		<i>De Tullio N.</i>	<i>P.07.14</i>
		<i>Decarli N.</i>	<i>P.05.56</i>
		<i>Deiana S.</i>	<i>OC.16.2, V.02.8, P.02.32, P.05.69</i>



<i>Del Chiaro M.</i>	<i>OC.02.2, P.03.4, OC.08.6, P.03.16</i>	<i>PC.01.5, OC.11.5, P.05.12, P.05.38</i>
<i>Del Chierico F.</i>	<i>OC.04.5, OC.04.6</i>	<i>Di Grazia A. OC.03.1</i>
<i>Del Favero G.</i>	<i>OC.03.3</i>	<i>Di Leo A. OC.10.3, P.06.5, P.05.7, P.06.12, P.07.12, P.07.14, P.04.15, P.03.15, P.06.18, P.07.21, P.07.34</i>
<i>Del Gobbo A.</i>	<i>OC.10.6</i>	
<i>Del Rio D.</i>	<i>OC.03.6</i>	
<i>Del Vecchio Blanco G.</i>	<i>P.01.14, P.05.18, P.01.23, P.01.26, P.01.32</i>	
<i>Delconte G.</i>	<i>OC.08.4</i>	<i>Di Leo M. V.01.1, P.03.3, OC.14.3, V.02.3, V.01.4, V.02.4, OC.14.4, V.01.5, P.05.5, OC.14.5, OC.02.6, P.05.7, V.01.7, V.01.8, V.01.9, V.01.10, V.02.10, P.02.11, P.05.12, P.05.14, P.05.25, P.05.47, P.05.49, P.05.54, P.05.59, P.05.61, P.05.66, P.05.67</i>
<i>Della Casa D.</i>	<i>P.06.4</i>	
<i>Della Coletta M.</i>	<i>OC.11.1, OC.11.6, P.01.12, P.02.35</i>	
<i>Della Corte C.</i>	<i>P.07.18</i>	
<i>Della Valle N.</i>	<i>OC.03.3, P.07.14</i>	
<i>Dell'Era A.</i>	<i>P.07.9, OC.11.5</i>	
<i>De Madaria E.</i>	<i>PC.01.3</i>	
<i>Demarzo G.</i>	<i>P.07.4</i>	
<i>Demelas M.</i>	<i>P.02.14</i>	
<i>Demurtas M.</i>	<i>P.07.41</i>	
<i>Desai M.</i>	<i>OC.13.1</i>	<i>Di Lorenzo F. PC.01.10</i>
<i>Descovich C.</i>	<i>P.01.4</i>	<i>Di Luna I. P.07.6</i>
<i>Devani M.</i>	<i>P.07.18</i>	<i>Di Marco V. OC.07.1, PC.01.10</i>
<i>Di Bucchianico A.</i>	<i>P.05.53</i>	<i>Di Mario F. OC.10.1, P.03.2, PC.01.2, OC.03.3, OC.05.6, P.03.8, P.03.9, P.02.12, P.05.16, P.01.16, P.01.18, P.06.19, P.01.24, P.01.25, P.02.25, P.02.27, P.02.29, P.01.31</i>
<i>Di Cesare L.</i>	<i>OC.03.3</i>	
<i>Di Chio T.</i>	<i>OC.10.1, P.01.2, P.01.8, P.01.25</i>	
<i>Di Costanzo G. G.</i>	<i>OC.07.4, P.04.14</i>	
<i>Di Fede G.</i>	<i>P.01.17</i>	
<i>Di Fiandra T.</i>	<i>P.04.8</i>	
<i>Di Fluri G.</i>	<i>P.07.5, P.06.9, P.06.16, P.07.31</i>	<i>Di Martino L. OC.04.2</i>
<i>Di Fusco D.</i>	<i>OC.03.1</i>	<i>Di Matteo S. OC.01.1</i>
<i>Di Geronimo L.</i>	<i>P.02.28</i>	<i>Di Mitri R. OC.12.5, OC.09.6, PC.01.8, P.05.10, P.05.13, P.05.21, P.07.24, P.07.42</i>
<i>Di Giorgio P.</i>	<i>OC.11.5</i>	
<i>Di Giulio E.</i>	<i>OC.16.1, OC.03.2,</i>	

<i>Di Mola F.F.</i>	<i>P.02.4</i>	<i>Dioscoridi L.</i>	<i>PC.01.1, OC.08.1, OC.15.1, V.02.6, V.02.7, P.05.8, P.02.19, P.05.28, P.05.46</i>
<i>Di Palma E.</i>	<i>P.05.33</i>	<i>Diotallevi M.</i>	<i>OC.07.2</i>
<i>Di Paolo M.C.</i>	<i>P.07.30, P.02.34</i>	<i>Dipasquale V.</i>	<i>P.06.10</i>
<i>Di Renzo L.</i>	<i>P.06.6</i>	<i>Distefano G.</i>	<i>P.05.17, P.01.20</i>
<i>Di Rosolini A.</i>	<i>PC.01.10</i>	<i>Distefano M.</i>	<i>OC.07.1</i>
<i>Di Rosolini M.A.</i>	<i>OC.07.1</i>	<i>Docimo L.</i>	<i>P.07.22</i>
<i>Di Ruscio M.</i>	<i>P.06.11</i>	<i>Dodi R.</i>	<i>OC.03.6</i>
<i>Di Sabatino A.</i>	<i>P.01.1, OC.06.2, P.06.3, OC.10.4, PC.01.4, OC.06.5, OC.06.6, PC.01.7, P.01.7, P.02.10, P.02.15, P.01.17, P.02.18, P.01.33, P.05.36, P.05.52</i>	<i>Doldo P.</i>	<i>P.07.29</i>
<i>Di Sario A.</i>	<i>OC.15.2</i>	<i>Doliana R.</i>	<i>OC.04.4</i>
<i>Di Sebastiano P.</i>	<i>P.02.4</i>	<i>Donato Giulio</i>	<i>OC.15.3, PC.01.8, P.05.29, P.05.43, P.05.60</i>
<i>Di Stasi M.</i>	<i>P.05.55</i>	<i>Donato Giuseppe</i>	<i>OC.10.5</i>
<i>Di Stefano Marco</i>	<i>PC.01.10</i>	<i>Donato M.F.</i>	<i>P.05.9</i>
<i>Di Stefano Michele</i>	<i>OC.06.2, OC.10.4, P.02.15, P.01.17</i>	<i>Doneda L.</i>	<i>P.06.14</i>
<i>Di Stefano S.</i>	<i>P.05.26</i>	<i>Dore Maria Francesca</i>	<i>P.03.3, P.07.41</i>
<i>Diano N.</i>	<i>P.04.5</i>	<i>Dore Maria Pina</i>	<i>P.07.41</i>
<i>Digiacoimo A.</i>	<i>PC.01.10</i>	<i>D'Ovidio V.</i>	<i>OC.16.1</i>
<i>Dimito G.</i>	<i>OC.16.1</i>	<i>Dragoni G.</i>	<i>OC.02.1, P.04.4, P.07.16, P.07.39</i>
<i>Dinallo V.</i>	<i>OC.03.1</i>	<i>Drenth J.P.</i>	<i>OC.01.4</i>
<i>D'Incà R.</i>	<i>OC.09.3, PC.01.4, OC.12.4, OC.13.5, OC.09.6, P.07.8, P.07.17, P.07.20, P.07.28, P.07.33, P.01.34, P.07.2, P.07.32</i>	<i>Dumitrascu D.L.</i>	<i>P.02.12</i>
<i>Dinelli M.</i>	<i>P.02.3</i>	<i>Duranti S.</i>	<i>OC.03.6</i>
<i>Dinis Ribeiro M.</i>	<i>P.05.38</i>	<i>Duvvuri A.</i>	<i>OC.13.1</i>
<i>Diodoro M.</i>	<i>P.02.21</i>	E	
<i>Dionigi P.</i>	<i>P.01.33</i>	<i>Easler J.</i>	<i>PC.01.3</i>
		<i>Edi V.</i>	<i>OC.13.4</i>
		<i>Efthymakis K.</i>	<i>P.05.53</i>
		<i>Elisei W.</i>	<i>P.05.2, OC.03.3, P.02.12, P.02.29, P.01.31</i>



<i>Elli L.</i>	<i>P.05.3, P.05.9, P.06.14, P.05.40</i>
<i>Erboso M.</i>	<i>P.07.36</i>
<i>Erik R.R.</i>	<i>P.05.31</i>
<i>Errico S.</i>	<i>P.04.5</i>
<i>Escalante R.</i>	<i>P.02.12</i>
<i>Esposito D.</i>	<i>P.02.11</i>
<i>Esposito F.</i>	<i>OC.11.5</i>
<i>Esposito G.</i>	<i>P.06.2, P.05.38</i>

F

<i>Fabbri Carlo</i>	<i>OC.15.6, V.01.6, P.05.10, P.05.48, P.05.65</i>
<i>Fabbri Cristiano</i>	<i>P.01.4</i>
<i>Fabozzi M.</i>	<i>P.05.30, OC.07.5</i>
<i>Fabris F.</i>	<i>PC.01.9</i>
<i>Facchin S.</i>	<i>P.07.2, OC.09.3, OC.12.4, P.07.28, P.07.33</i>
<i>Facciorusso A.</i>	<i>P.04.18</i>
<i>Facciotti F.</i>	<i>OC.06.6</i>
<i>Fagerström N.</i>	<i>OC.02.2</i>
<i>Faggiani R.</i>	<i>OC.16.1, OC.03.3, P.02.12, P.02.24, P.05.33</i>
<i>Faggiano A.</i>	<i>P.03.1, P.01.15</i>
<i>Faita F.</i>	<i>OC.01.6</i>
<i>Faitini K.</i>	<i>P.05.56</i>
<i>Falciani M.</i>	<i>OC.01.3</i>
<i>Falco N.</i>	<i>P.07.23</i>
<i>Falconi M.</i>	<i>OC.02.3, OC.08.6, P.03.15</i>
<i>Familiari P.</i>	<i>V.02.1, OC.14.1, V.02.2, V.02.5, P.05.22, P.05.32, P.01.35, P.05.57, P.05.58</i>

<i>Fanello G.</i>	<i>OC.16.1</i>
<i>Fani B.</i>	<i>OC.05.3</i>
<i>Fanti L.</i>	<i>P.02.11, P.05.17</i>
<i>Fantin A.</i>	<i>P.03.3, P.03.7, P.04.11, P.01.13, P.03.14, P.01.34, P.05.64</i>
<i>Fantini M. C.</i>	<i>P.07.11, P.01.23</i>
<i>Fantoni M.</i>	<i>OC.03.4</i>
<i>Farina E.</i>	<i>P.07.9</i>
<i>Farinati F.</i>	<i>OC.06.1, OC.06.3, OC.07.3, OC.07.6, P.03.7, PC.01.9, P.04.11, P.01.13, P.03.14, P.01.34, P.02.35, P.05.64</i>
<i>Fassan M.</i>	<i>OC.06.1, OC.06.3, PC.01.9</i>
<i>Favale A.</i>	<i>P.07.11</i>
<i>Fayer F.</i>	<i>P.06.7</i>
<i>Febbraro S.</i>	<i>OC.03.3</i>
<i>Fedeli P.</i>	<i>OC.16.1</i>
<i>Federico A.</i>	<i>P.04.5, P.07.22</i>
<i>Ferdinando D.</i>	<i>V.02.4</i>
<i>Fermia D.</i>	<i>P.03.1</i>
<i>Ferrante M.</i>	<i>P.05.16</i>
<i>Ferrara Elisa</i>	<i>V.02.3, V.02.4, V.02.10, P.05.12, P.05.47, P.05.54, P.05.61</i>
<i>Ferrara Elisa Chiara</i>	<i>V.01.1, OC.14.3, V.01.4, OC.14.4, V.01.5, P.05.5, OC.14.5, OC.02.6, V.01.7, V.01.8, V.01.9, V.01.10, P.05.14, P.05.25, P.05.59, P.05.66, P.05.67</i>

Ferrara F.	P.01.4	Fogliati A.	OC.08.6
Ferrara M.	P.01.14, P.01.32	Foletto M.	OC.11.2
Ferrarese A.	OC.01.2, P.04.7, P.04.10, P.04.13, P.04.17	Fontana R.	PC.01.4
Ferrari C.	P.04.16	Fontana T.	P.07.23
Ferrari E.G.	P.06.17	Forbes S.	OC.01.1, PC.01.6
Ferrario C.	OC.03.6	Forman L.M.	OC.01.4
Ferraris L.	OC.11.5	Fornai M.	OC.05.3, P.07.3
Ferraro A.	P.05.44	Fornari F.	P.05.55
Ferreira M.	PC.01.3	Fornasarig M.	P.05.34
Ferrero A.	OC.07.2	Fornelli A.	P.05.65
Ferretti Fabio	P.06.13	Forte A.	OC.16.1
Ferretti Francesca	P.05.9	Forti E.	PC.01.1, OC.08.1, OC.15.1, P.05.1, OC.15.2, V.02.6, OC.15.6, V.02.7, P.05.8, P.05.18, P.02.19, P.05.28, P.05.46
Ferrini L.	OC.03.3	Forti G.	OC.16.1, OC.03.3, P.02.12
Ferronato A.	PC.01.2, P.05.16, P.01.24	Franceschi F.	P.02.20, P.01.29
Festa S.	OC.12.1, OC.09.5, OC.09.6	Franceschi M.	PC.01.2, OC.03.3, OC.11.5, OC.05.6, P.03.8, P.03.9, P.02.12, P.05.16, P.01.16, P.01.18, P.06.19, P.02.25, P.02.27, P.02.29, P.01.31
Festi D.	P.04.2, P.02.5, P.03.6, P.07.37	Franceschini G.	P.05.21, P.05.56
Fidanza O.	P.07.1	Franzè E.	OC.03.1
Fiippo O.	OC.01.6	Franzoni L.	OC.10.1, P.03.2, OC.05.6, P.03.8, P.03.9, P.01.16, P.01.18, P.06.19, P.01.24, P.01.25, P.02.25, P.02.27, P.01.31
Filippi E.	P.02.18	Fraquelli M.	P.05.40
Fioravante M.	P.03.5		
Fiorella Sara	P.07.14		
Fiorella Serafina	OC.03.3, P.02.12		
Fiori G.	OC.13.4, P.05.12, P.05.20		
Fiorini C.	P.07.16		
Fiorini G.	OC.11.3, P.01.11		
Fiorino G.	OC.12.1		
Fiscaletti M.	P.05.48		
Flauti D.	P.07.19		
Floreani A.	OC.01.4, P.04.11		
Florena A.M.	P.06.7		



<i>Frazzoni L.</i>	<i>OC.11.1, OC.13.1, P.01.2, P.05.5, OC.11.6, P.01.8, P.05.11, P.01.12</i>	<i>Fuschi D.</i>	<i>P.02.5</i>
<i>Frazzoni M.</i>	<i>OC.10.1, OC.11.1, P.01.2, OC.11.6, P.01.8, P.01.12</i>	G	
<i>Frieri G.</i>	<i>P.06.11</i>	<i>Gabbani T.</i>	<i>OC.16.2, V.02.8, P.02.32, P.05.69</i>
<i>Fries W.</i>	<i>P.07.1, OC.12.3, PC.01.4, OC.09.6, P.07.11, P.02.28</i>	<i>Gabbiadini R.</i>	<i>PC.01.8</i>
<i>Frigerio C.</i>	<i>P.02.15, P.01.17</i>	<i>Gabbrielli A.</i>	<i>P.03.5, P.03.10, P.05.26</i>
<i>Fristachi R.</i>	<i>P.05.30</i>	<i>Gabbuti A.</i>	<i>P.04.8</i>
<i>Frontespezi S.</i>	<i>OC.16.1</i>	<i>Gabrieli D.</i>	<i>P.06.11</i>
<i>Frosini D.</i>	<i>OC.05.3</i>	<i>Gabrielli G.M.</i>	<i>P.06.8</i>
<i>Frulloni L.</i>	<i>OC.08.2, P.03.3, P.03.5, P.03.10, P.03.15, P.05.26</i>	<i>Gaeta L.</i>	<i>P.04.14</i>
<i>Frunzio A.</i>	<i>OC.03.3</i>	<i>Gaffo E.</i>	<i>OC.04.4</i>
<i>Fuccio L.</i>	<i>OC.13.1, P.01.2, OC.13.4, P.05.5, P.05.11</i>	<i>Galasso G.</i>	<i>P.06.15, P.05.37</i>
<i>Fuduli G.</i>	<i>PC.01.10</i>	<i>Galeazzi F.</i>	<i>P.02.35</i>
<i>Fugazza A.</i>	<i>V.01.1, OC.13.1, V.02.3, OC.15.3, V.01.4, V.02.4, OC.14.4, OC.15.4, V.01.5, P.05.5, OC.14.5, V.01.6, OC.02.6, V.01.7, PC.01.8, V.01.8, V.01.9, V.01.10, V.02.10, P.05.11, P.05.12, P.05.14, P.05.25, P.05.47, P.05.49, P.05.54, P.05.59, P.05.61, P.05.66, P.05.67</i>	<i>Galeota Lanza A.</i>	<i>P.04.14</i>
<i>Furio L.</i>	<i>OC.11.5</i>	<i>Galia M.</i>	<i>P.05.24</i>
<i>Furnari M.</i>	<i>OC.11.1, OC.11.6</i>	<i>Galli A.</i>	<i>OC.02.1, P.04.4, P.07.39</i>
		<i>Galli G.</i>	<i>P.06.2, P.05.38</i>
		<i>Galli M.</i>	<i>P.07.10</i>
		<i>Galliani E.</i>	<i>OC.05.2, P.02.7</i>
		<i>Gallina S.</i>	<i>OC.16.1</i>
		<i>Galtieri A.</i>	<i>OC.14.5, V.01.10, P.05.66</i>
		<i>Galtieri P.A.</i>	<i>V.01.1, OC.14.3, OC.16.3, V.02.3, V.01.4, V.02.4, OC.14.4, V.01.5, P.05.5, OC.02.6, V.01.7, V.01.8, V.01.9, V.02.10, P.05.12, P.05.14, P.05.25, P.05.47, P.05.49, P.05.54, P.05.59, P.05.61, P.05.67</i>
		<i>Gambaccini D.</i>	<i>OC.05.3, P.02.6</i>

<i>Gambaro P.</i>	<i>P.01.9</i>	<i>Ghisa M.</i>	<i>OC.11.1, P.07.2, OC.11.6, P.03.7, P.01.13, P.03.14, P.07.17, P.07.20, P.07.32, P.01.34, P.02.35, P.05.64</i>
<i>Gambato M.</i>	<i>OC.01.2, P.04.7, P.04.10, P.04.13, P.04.17</i>	<i>Giangaspero A.</i>	<i>P.06.5, P.06.18</i>
<i>Gambino F.</i>	<i>OC.12.2</i>	<i>Giangregorio F.</i>	<i>P.05.55</i>
<i>Gargiulo L.</i>	<i>P.05.4</i>	<i>Giannelli M.</i>	<i>P.01.23</i>
<i>Garribba A.T.</i>	<i>P.03.3</i>	<i>Giannetti A.</i>	<i>PC.01.1, V.02.6, V.02.7, P.02.19, P.05.46</i>
<i>Garufi S.</i>	<i>P.07.1, OC.12.3, OC.13.3, P.05.51</i>	<i>Giannetti E.</i>	<i>P.07.6</i>
<i>Gasbarrini A.</i>	<i>OC.04.1, OC.04.2, OC.11.4, OC.03.4, OC.04.5, OC.05.5, P.07.7, P.01.14, P.04.21, P.04.22, P.01.32, P.01.35</i>	<i>Gianni E.</i>	<i>P.04.9</i>
<i>Gasparini P.</i>	<i>OC.11.5</i>	<i>Giannini E.</i>	<i>P.07.4</i>
<i>Gasparri R.L.</i>	<i>PC.01.2</i>	<i>Giannone G.</i>	<i>P.06.7</i>
<i>Gasparrini M.</i>	<i>P.02.31</i>	<i>Giardiello C.</i>	<i>P.06.15, P.05.37</i>
<i>Gaudio E.</i>	<i>OC.01.1, PC.01.6</i>	<i>Gibiino G.</i>	<i>V.02.1, P.05.58</i>
<i>Gaudio S.</i>	<i>P.06.6</i>	<i>Gigliotti F.</i>	<i>P.01.14, P.01.32</i>
<i>Gelli D.</i>	<i>OC.13.2</i>	<i>Gionchetti P.</i>	<i>OC.13.2</i>
<i>Genco C.</i>	<i>P.05.29, P.05.43, P.05.60</i>	<i>Giordano A.</i>	<i>OC.16.5</i>
<i>Gentile A.</i>	<i>OC.06.5, PC.01.7</i>	<i>Giordano M.</i>	<i>P.07.30</i>
<i>Geraci G.</i>	<i>P.06.7</i>	<i>Giorgetti G.</i>	<i>OC.03.3, P.02.12</i>
<i>Germanà B.</i>	<i>OC.05.1, OC.05.2, OC.03.3, OC.05.4, P.02.7, P.05.31, OC.11.5</i>	<i>Giorgio F.</i>	<i>OC.10.3, P.06.5</i>
<i>Germani G.</i>	<i>OC.01.2, P.04.7, P.04.10, P.04.13, P.04.17</i>	<i>Giovanelli S.</i>	<i>OC.15.6</i>
<i>Germani U.</i>	<i>P.02.1</i>	<i>Giovanis P.</i>	<i>OC.07.6</i>
<i>Gervasi C.</i>	<i>P.02.24</i>	<i>Giovannone M.</i>	<i>OC.03.3</i>
<i>Gesuale C.</i>	<i>OC.09.6, P.01.26, P.07.35</i>	<i>Girardi B.</i>	<i>OC.10.3</i>
<i>Ghigliazza G.</i>	<i>PC.01.4</i>	<i>Girardin G.</i>	<i>P.07.17, P.07.20</i>
		<i>Girasoli C.</i>	<i>P.07.21</i>
		<i>Girlando S.</i>	<i>P.02.13</i>
		<i>Giudici F.</i>	<i>P.01.10</i>
		<i>Giuffrè M.</i>	<i>P.04.3</i>
		<i>Giuffrida E.</i>	<i>OC.12.3, P.07.15, P.07.23, P.07.38</i>



<i>Giuffrida P.</i>	<i>P.06.3, PC.01.4, OC.06.6, P.02.15, P.02.18, P.01.33, P.05.52</i>	<i>Greco Salvatore</i>	<i>OC.15.2</i>
<i>Giunta Marco</i>	<i>OC.12.5, P.07.24</i>	<i>Greco Santi</i>	<i>P.05.22</i>
<i>Giunta Mariangela</i>	<i>P.05.20</i>	<i>Gremese E.</i>	<i>OC.12.1</i>
<i>Giuseppe M.</i>	<i>P.05.18</i>	<i>Grieco Angelo</i>	<i>P.05.68</i>
<i>Gkolfakis P.</i>	<i>OC.03.5</i>	<i>Grieco Antonio</i>	<i>P.04.21, P.04.22</i>
<i>Goenka M.K.</i>	<i>PC.01.3</i>	<i>Grieco M.</i>	<i>P.02.31</i>
<i>Goffredo F.</i>	<i>P.02.24, P.05.33</i>	<i>Gringeri E.</i>	<i>P.04.10</i>
<i>Gonzalez J.A.</i>	<i>PC.01.3</i>	<i>Grossi C.</i>	<i>P.05.2, P.05.63</i>
<i>Goodman W.</i>	<i>OC.04.2</i>	<i>Grottola T.</i>	<i>P.02.4</i>
<i>Goodwin J.</i>	<i>P.06.3</i>	<i>Grova M.</i>	<i>OC.12.2</i>
<i>Gotoda T.</i>	<i>P.05.2, P.05.63</i>	<i>Gualtieri P.</i>	<i>P.06.6</i>
<i>Gottin M.</i>	<i>P.07.8</i>	<i>Guardascione M.</i>	<i>P.02.17</i>
<i>Grad S.</i>	<i>P.02.12</i>	<i>Guarino Maria</i>	<i>OC.07.4, P.04.6</i>
<i>Graffeo M.</i>	<i>P.03.11</i>	<i>Guarino Michele P. L.</i>	<i>OC.04.6</i>
<i>Gragnani L.</i>	<i>P.04.20</i>	<i>Guarneri L.</i>	<i>PC.01.10</i>
<i>Granata A.</i>	<i>V.01.2, OC.14.6, P.05.23</i>	<i>Guarnieri G.</i>	<i>P.05.34, P.05.35</i>
<i>Granata R.</i>	<i>P.02.17</i>	<i>Guarracino M.</i>	<i>OC.07.4, P.01.22</i>
<i>Grande E.</i>	<i>P.06.13</i>	<i>Guastella S.</i>	<i>OC.07.1, OC.08.2</i>
<i>Grande G.</i>	<i>P.02.1, P.01.14, P.01.32, P.05.50</i>	<i>Gubbiotti A.</i>	<i>OC.11.1, OC.11.6</i>
<i>Grandi G.</i>	<i>OC.10.4</i>	<i>Guerra A.</i>	<i>OC.03.6</i>
<i>Grappone C.</i>	<i>OC.02.1</i>	<i>Guglielmi F.</i>	<i>OC.06.2, OC.06.5, P.02.10</i>
<i>Grassedonio E.</i>	<i>P.05.24</i>	<i>Guglielmi G.</i>	<i>P.04.23</i>
<i>Grassia R.</i>	<i>P.05.1, OC.15.6</i>	<i>Guidi G.</i>	<i>P.06.16</i>
<i>Grasso E.</i>	<i>P.01.23, P.01.26, P.07.26</i>	<i>Guidi L.</i>	<i>OC.09.6, P.07.7</i>
<i>Grasso V.</i>	<i>P.03.6</i>	<i>Gulla A.</i>	<i>PC.01.3</i>
<i>Gravina A.G.</i>	<i>P.07.22</i>	<i>Gutierrez S.C.</i>	<i>PC.01.3</i>
<i>Graziani C.</i>	<i>OC.04.1, OC.04.5</i>		
<i>Graziani M.G.</i>	<i>OC.03.3, P.02.12, P.01.19, P.01.21, P.07.30, P.02.34</i>	H	
		<i>Hadad Y.</i>	<i>P.07.14</i>
		<i>Haefner M.</i>	<i>OC.01.3</i>
		<i>Hansson Reuterwall M.</i>	<i>OC.02.2</i>
		<i>Harpreet S.</i>	<i>P.01.8</i>
		<i>Hassan C.</i>	<i>OC.16.1, OC.13.1, OC.14.3, P.05.5,</i>

	OC.03.5, P.05.11, P.05.25
Hassan S.	OC.13.1
Helmut N.	OC.13.5
Hirschfield G.M.	P.04.19
I	
Iabichino G.	P.05.41, P.05.62
Iacobello C.	PC.01.10
Iacopini F.	OC.16.1, P.05.2, OC.13.4, P.05.63
Ianiro G.	OC.11.4, OC.03.4, P.01.22
Iannelli A.	OC.11.2
Iannicelli E.	P.03.1, OC.02.5, P.03.12
Iannone A.	OC.10.3, P.06.5, P.07.14, P.06.18
Iannone L.	P.07.29
Ierardi E.	OC.10.3, P.06.5, P.06.12, P.07.12, P.07.14, P.04.15, P.06.18, P.07.21, P.07.34
Iiritano E.	P.05.15
Iloeje U.	OC.01.4
Imeneo M.	P.07.19, P.07.25
Imondi A.	OC.07.3, OC.07.6
Impagnatiello M.	OC.03.4
Imperatore N.	P.05.1, OC.09.2, OC.13.6, OC.15.6, P.07.6
Imperiali G.	OC.11.5
Inferrera M.	P.07.2, P.07.17, P.07.20, P.07.32
Inferrera S.	P.02.28
Ingrassia G.	P.07.40

Ingravalle F.	P.01.9
Inserra G.	P.07.1, OC.12.3
Insolia E.	P.05.53
Invernizzi F.	P.05.9
Ioannou A.	OC.16.6, P.01.27
Iori A.	P.02.26
Iovino P.	OC.11.2, PC.01.4
Ippolito Antonio	P.03.17
Ippolito Antonio M.	P.02.16
Ippolito C.	OC.05.3
Italia A.	PC.01.1, V.02.6, V.02.7, P.02.19, P.05.46

J	
Jegadeesan R.	OC.13.1
Jin Y.	OC.01.4
Jovani M.	P.05.21
Jovine E.	V.01.6, P.05.48, P.05.65

K	
Keber E.	P.01.28
Key T.	P.06.3
Klersy C.	OC.06.2
Knafelz D.	P.07.7
Kob M.	OC.01.3
Kochar R.	PC.01.3
Kohn A.	P.07.24
Kohoutova D.	OC.08.3
Kremer A.	OC.01.4

L	
La Blasca F.	P.06.7
La Fortezza R.F.	P.07.12



<i>La Rocca L.</i>	<i>PC.01.10</i>	<i>Latella G.</i>	<i>OC.03.3, P.06.11, P.02.12</i>
<i>Labardi M.</i>	<i>P.01.5</i>	<i>Laterza F.</i>	<i>P.05.53</i>
<i>Labianca O.</i>	<i>P.05.4, P.02.22</i>	<i>Laterza L.</i>	<i>P.05.32, P.05.58</i>
<i>Lacognata C.</i>	<i>P.07.8</i>	<i>Latiano A.</i>	<i>OC.04.3</i>
<i>Lagalla R.</i>	<i>P.05.24</i>	<i>Laudisi F.</i>	<i>OC.03.1</i>
<i>Laghi A.</i>	<i>OC.02.5, P.03.12</i>	<i>Lauretani F.</i>	<i>OC.03.6</i>
<i>Lahner E.</i>	<i>P.01.1, P.06.2, P.01.15, P.05.38</i>	<i>Lauri A.</i>	<i>OC.11.5</i>
<i>Lai M.</i>	<i>P.02.14, OC.03.3, P.02.12</i>	<i>Laurito F.</i>	<i>P.07.43</i>
<i>Laino G.</i>	<i>OC.12.1, P.07.5, OC.09.5, P.07.31</i>	<i>Lazzarotto T.</i>	<i>OC.11.3</i>
<i>Lama S.</i>	<i>P.04.5</i>	<i>Le Grazie M.</i>	<i>P.07.16, P.07.39</i>
<i>Lamanda R.</i>	<i>OC.11.5</i>	<i>Leandro G.</i>	<i>P.06.12</i>
<i>Lamberti G.</i>	<i>P.01.15</i>	<i>Lecca P.G.</i>	<i>OC.03.3</i>
<i>Lammert F.</i>	<i>P.02.12</i>	<i>Lecis P.</i>	<i>OC.05.2, P.02.7</i>
<i>Lamonaca L.</i>	<i>OC.14.3, OC.16.3, V.02.3, V.01.4, V.02.4, OC.14.4, V.01.5, P.05.5, OC.14.5, OC.02.6, P.05.11, P.05.12, P.05.25, P.05.59</i>	<i>Lella F.</i>	<i>P.01.14, P.01.32</i>
<i>Lampasi F.</i>	<i>P.04.14</i>	<i>Lenti M.V.</i>	<i>P.01.1, OC.06.2, PC.01.4, OC.06.5, OC.06.6, PC.01.7, P.01.7, P.02.10, P.01.33, P.05.36, P.05.52</i>
<i>Landi R.</i>	<i>V.02.1, OC.14.1, V.02.2, OC.08.3, V.02.5, OC.08.5, P.05.32, P.01.35, P.05.57, P.05.58</i>	<i>Leo P.</i>	<i>P.07.36</i>
<i>Langone F.</i>	<i>P.04.9</i>	<i>Leoncini G.</i>	<i>P.02.9</i>
<i>Lanza Volpe M.C.</i>	<i>P.07.22</i>	<i>Leone G.</i>	<i>P.01.21</i>
<i>Lanzi P.</i>	<i>P.06.17</i>	<i>Leoni F.</i>	<i>P.07.43</i>
<i>Lapenna L.</i>	<i>OC.02.1</i>	<i>Licata A.</i>	<i>OC.07.1, PC.01.10</i>
<i>Lapia F.</i>	<i>P.02.15, P.01.17</i>	<i>Lieberman A.</i>	<i>OC.01.4</i>
<i>Larocca L.</i>	<i>OC.07.1</i>	<i>Ligresti D.</i>	<i>V.01.2, OC.15.3, PC.01.8, P.05.23</i>
<i>Larussa T.</i>	<i>P.07.19, P.07.25, P.07.29</i>	<i>Liguori A.</i>	<i>P.04.21, P.04.22</i>
		<i>Linea C.</i>	<i>P.05.24</i>
		<i>Liotta R.</i>	<i>OC.14.6</i>
		<i>Lisi D.</i>	<i>OC.03.3, P.02.12</i>
		<i>Liverani E.</i>	<i>P.01.27</i>
		<i>Lo Mastro M.</i>	<i>P.01.30, P.05.42</i>
		<i>Lo Presti A.</i>	<i>OC.04.6</i>



Congresso Nazionale delle Malattie Digestive

Lo Presti D.	P.02.28
Lo Re G.	P.07.23
Lobello S.	P.04.1
Locatelli M.	P.01.20
Lodato F.	P.02.2, P.01.4
Loguercio C.	P.04.5, P.07.22
Lohr J.	P.03.4, OC.08.6
Löhr M.	P.03.16
Lolli E.	P.07.35
Lombardi Giovanni	P.02.17
Lombardi Giuseppe	OC.07.6
Lombardi L.	P.04.18
Lombardo L.	P.06.1
Lombardo V.	P.06.14
Lonardi S.	OC.07.6
Londoni C.	OC.11.5
Lopetuso L. R.	OC.04.1, OC.04.2, OC.03.3, OC.11.4, OC.04.5, OC.05.5
Lorenzon G.	P.07.2, OC.09.3, P.07.32
Losso E.	OC.05.2, P.02.7
Losurdo G.	OC.10.3, P.06.5, P.06.12, P.07.12, P.07.13, P.07.14, P.03.17, P.06.18, P.07.21, P.07.34
Lovera M.	P.03.11
Lovero R.	P.07.12, P.07.13
Lu W.	OC.01.1
Lucci D.I.	P.07.27
Ludvigsson J.	OC.10.2
Lugli G.A.	OC.03.6
Luigiano C.	P.05.41, P.05.62
Luppino I.	P.07.36
Luvini G.	P.02.30

Luzza F.	P.01.14, P.07.19, P.07.25, P.07.29, P.01.32
----------	---

M

Macaluso F. S.	OC.09.1, P.07.1, OC.12.2, OC.12.3, P.07.10, P.07.11
Macarri G.	P.05.1, P.03.15
Macchia S.	P.01.4
Macconell L.	OC.01.4
Macedo G.	P.04.19
Maconi G.	OC.12.1, OC.03.3, P.02.12, P.07.37
Macor D.	P.04.3
Maddalo G.	OC.06.1, OC.06.3, OC.07.6, PC.01.9
Madia F.	P.04.20
Madoi R.	P.07.9
Madonia S.	OC.07.1, PC.01.10
Maestri S.	P.07.23
Magarotto A.	OC.15.2
Maggio I.	P.03.1
Magi L.	P.03.12
Magistroni M.	P.07.9
Magnano A.	OC.12.3
Magrì G.	P.07.1
Magrì S.	P.07.41
Magris R.	OC.04.4, P.05.34, P.05.35
Magro B.	OC.07.1, OC.08.2, PC.01.10, P.05.13, P.01.22, P.07.42
Maida M.	OC.13.3, P.01.22, P.05.24, P.05.51
Maiero S.	OC.04.4, P.05.34, P.05.35



Maimaris S.	P.06.8	Mannucci A.	P.05.7, P.02.11
Maiorano G.	P.06.3	Mansueto P.	P.06.7
Malena E.	P.01.8	Manta R.	P.02.1
Malgarise C.	P.04.17	Manti A.	P.07.29
Malizia G.	OC.07.1, PC.01.10	Mantovani N.	P.05.19, P.05.27
Maltinti S.	P.07.3	Manuzzi L.	P.03.1, P.01.15
Manca A.	PC.01.4	Manzo B.	P.05.44
Manca R.	P.07.41	Mara F.	P.05.35
Mancabelli L.	OC.03.6	Marabotto E.	OC.11.1, OC.11.6
Mandelli Enzo	P.02.3, P.07.18	Marasà M.	P.05.24
Mandelli Enzo D.	OC.03.3, P.05.18, P.05.45	Marasco G.	P.04.2, P.03.6, P.07.37
Mandolesi D.	OC.16.6, P.01.27	Marasco R.	P.07.19, P.07.25
Manes G.	P.05.1, OC.14.2, OC.15.6, P.05.18, P.07.18, P.05.45, P.03.3, OC.15.4. P.02.3	Marchetti M.	P.06.6
Manetti N.	P.07.16, P.07.39	Marchi S.	P.01.2, OC.05.3, P.07.3, OC.09.4, P.07.5, P.02.6, P.01.8, P.06.9, P.06.16, P.01.25, P.07.31
Manfredi G.	P.03.3, OC.08.4, P.05.15	Marfinati Hervoso C.	P.01.14, P.01.32
Manfrin E.	P.05.26	Mariani A.	P.05.6, P.05.39
Manganaro M.	OC.13.3, P.05.51	Marinelli C.	P.07.2, P.07.32
Mangiafico S.	P.02.1, OC.11.5, P.05.50	Marini Mario	P.04.9, P.06.13
Mangiarotti R.	P.02.24	Marini Matilde	P.06.17
Mangiavillano B.	OC.15.4, V.02.9	Marino Marco	P.02.33
Mangifesta M.	OC.03.6	Marino Maria	OC.16.4
Mangiola F.	V.02.1, OC.14.1, V.02.2, V.02.5, P.05.32, P.01.35, P.05.58	Marino P.	P.02.31
Manguso F.	P.02.17	Marinone M.G.	P.05.55
Mannisi E.	P.02.21	Marinoni B.	P.05.3
Manno M.	OC.16.2, OC.13.4, OC.11.5, OC.15.6, V.02.8, P.05.12, P.02.32, P.05.69	Marmo C.	OC.03.5, OC.11.5
		Marmo R.	OC.03.3, OC.03.5, OC.11.5
		Maroder M.	PC.01.6
		Maroni L.	V.01.1, OC.16.3, V.01.7, PC.01.8, V.01.8, V.01.9,



Congresso Nazionale delle Malattie Digestive

	V.01.10, V.02.10, P.05.11, P.05.47, P.05.49, P.05.54, P.05.61, P.05.66, P.05.67		
Marri D.	P.04.8	Massironi S.	P.01.1, OC.02.4, OC.10.6, P.01.15
Marrone G.	P.04.21, P.04.22	Mastrantonio E.	P.02.28
Marseglia G.	OC.10.4, P.01.17	Masucci L.	OC.11.4, OC.03.4
Martayan A.	P.02.21	Masutti F.	P.04.3
Martelletti C.	OC.07.2	Mattei E.	OC.16.1
Martini I.	OC.02.5, P.03.12	Mattiolo P.	OC.06.3
Martini N.	OC.01.6	Maude R.	OC.11.2
Martino G.	P.07.13	Maurano A.	OC.03.3, P.05.4, PC.01.8
Martino R.	P.02.17	Maurano O.	P.02.22
Martinotti M.	P.05.1	Mauro A.	P.01.6
Marzi L.	OC.01.3	Maydeo A.	OC.15.4
Masci E.	OC.15.2	Mazza F.	P.05.29, P.05.43, P.05.60
Masciangelo G.	P.06.19	Mazza T.	OC.04.3
Maselli R.	V.01.1, OC.13.1, OC.14.3, OC.16.3, V.02.3, V.01.4, OC.13.4, V.02.4, OC.14.4, OC.15.4, V.01.5, P.05.5, OC.14.5, OC.02.6, V.01.7, V.01.8, V.01.9, V.02.9, V.01.10, V.02.10, P.05.11, P.05.12, P.05.14, P.05.25, P.05.47, P.05.49, P.05.54, P.05.59, P.05.61, P.05.66, P.05.67	Mazzanti R.	P.06.9
Masi F.	P.06.17	Mazzella G.	P.04.2
Masotti M.	PC.01.4	Mazzocchi A.	PC.01.8
Massad M.	PC.01.1, V.02.6, V.02.7	Mazzocchi S.	OC.13.4
		Mazzola G.	OC.07.1, P.07.10, PC.01.10
		Mazzoleni G.	P.02.11, P.05.17, P.01.20
		Mazzucco D.	PC.01.4
		Mazzuoli S.	OC.12.1, OC.09.5, P.07.14
		Mbeng T.S.A.	P.07.31
		Mckay A.	OC.01.6
		Mega A.	OC.01.3
		Meggio A.	P.02.13
		Melandro F.	PC.01.6, OC.01.1
		Melideo D.	P.06.11
		Mello T.	P.04.4
		Menchise A.	P.02.17



Mengoli C.	PC.01.4, P.01.7, P.02.10, P.02.15, P.02.18	Minoli L.	OC.04.4
Merighi A.	P.01.5, OC.11.5	Miraglia C.	OC.10.1, P.03.2, PC.01.2, OC.05.6, P.03.8, P.03.9, P.05.16, P.01.16, P.06.19, P.01.24, P.01.25, P.02.25, P.02.27, P.02.29, P.01.31
Merli S.	P.02.10	Mirante Vincenzo	OC.16.2, OC.15.6, V.02.8
Merola E.	P.02.13, P.05.56	Mirante Vincenzo G.	P.02.32, P.05.69
Merra G.	P.06.6	Missale G.	OC.13.4
Meschi T.	OC.03.6	Mocci G.	OC.12.1, P.07.11, P.07.41, OC.09.5
Mescoli C.	P.04.11, P.01.13, P.05.64	Moccia F.	P.02.27
Metrangolo S.	OC.11.5	Mocciaro F.	P.07.1, OC.12.5, OC.09.6, P.05.10, P.05.13, P.05.21, P.07.24, P.07.42
Meucci G.	OC.09.6	Mogavero G.	OC.15.3
Meyer Zu Schwabedissen A.	P.07.39	Monardo F.	P.07.30
Mezzi G.	P.05.18	Mondello L.	PC.01.10
Miceli E.	P.01.1, OC.06.2, OC.10.4, OC.06.5, OC.06.6, PC.01.7, P.01.7, P.02.15	Mongiat M.	P.05.34
Michielan A.	P.02.26, P.05.21	Monica F.	P.04.3, PC.01.4, P.01.10, P.05.31
Miculan F.	P.07.41	Monnini M.	P.04.8
Midiri F.	P.05.24	Montagnese F.	P.05.2
Midiri M.	P.05.24	Montalbano L.M.	OC.11.5
Miele E.	P.07.6	Monteleone G.	OC.03.1, OC.04.6, P.07.11, P.01.23, P.01.26
Miele L.	P.04.21, P.04.22	Monti M.	P.04.20
Migneco A.	P.02.20	Montineri A.	PC.01.10
Milani C.	OC.03.6	Morando F.	OC.07.4
Milani O.	P.05.49	Morbin T.	PC.01.9
Milani S.	P.04.4	Moretta Gaia	P.04.21
Milano A.	P.05.53		
Milla M.	PC.01.4, P.07.16, P.07.39		
Millefanti L.	P.02.30		
Milluzzo S.M.	P.03.11		
Minelli L.	P.06.4		
Minni F.	P.03.6		

Moretti M.	PC.01.6	Nardelli S.	PC.01.4
Morganti D.	P.07.18, P.05.45, P.02.3	Nardone G.	OC.03.3, P.02.12, P.01.14, P.01.32
Morganti E.	P.02.10	Nardone O.M.	OC.09.2, OC.13.6, P.07.6
Morganti R.	P.02.6	Nasoni S.	P.01.2
Moriconi F.	P.04.12	Nasto A.	OC.07.5, P.05.30
Morini A.	PC.01.2	Nasto R.A.	OC.07.5, P.05.30
Morisco F.	OC.07.4, P.04.6	Naturale M.D.	P.07.29
Moro R.	P.04.10	Nawaz H.	PC.01.3
Morra F.	P.04.11	Necozone S.	P.06.11
Morreale G.	OC.13.3, P.05.51	Neri B.	OC.09.6, P.07.26, P.07.35, P.07.43
Mosca M.	P.02.6	Neri Maria Cristina	P.02.34
Mosca P.	PC.01.8	Neri Matteo	PC.01.4, P.05.53
Mosso E.	OC.12.1	Nesoti M.V.	P.03.7
Mueller T.	OC.01.3	Neve V.	PC.01.4, P.07.34
Mumolo M.G.	P.07.3, OC.09.4, P.07.5, P.06.9, P.06.16, P.07.31	Nevi L.	OC.01.1, PC.01.6
Munaretto E.	P.04.11	Nicolai E.	P.06.17
Murphy M.M.	P.02.12	Nicolucci C.	P.04.5
Murri R.	OC.03.4	Nienstedt R.	P.05.56
Musacchio C.	P.02.18	Nobili A.	P.01.7
Musi A.	P.05.33	Noè D.	P.06.17
Mutignani M.	PC.01.1, OC.08.1, P.05.1, OC.15.2, V.02.6, V.02.7, P.05.8, P.02.19, P.05.28, P.05.46	Notaristefano C.	P.05.7, P.02.11
Muzio F.	P.07.9	Nouvenne A.	OC.10.1, P.03.2, OC.03.6, OC.05.6, P.03.8, P.03.9, P.01.18, P.06.19, P.01.24, P.01.25, P.02.25, P.02.27, P.02.29, P.01.31
N		Novelli A.	P.04.15
Nagy A.G.	P.02.6	Nucci A.	OC.11.5
Napoletano D.	P.06.15, P.05.37	Nucci D.	PC.01.9
Napoli G.	P.05.4	Nuti M.	PC.01.6
Napolitano G.	OC.11.5		
Nardella M.	OC.04.3, P.07.13, P.02.16		



O

<i>Ocampo C.</i>	<i>PC.01.3</i>
<i>Occhigrossi G.</i>	<i>OC.16.1</i>
<i>Occhipinti P.</i>	<i>OC.15.3, OC.13.4, PC.01.8, P.05.29, P.05.43, P.05.60</i>
<i>Ojetti V.</i>	<i>P.02.20, P.01.29</i>
<i>Olivari N.</i>	<i>P.03.11</i>
<i>Oliveri F.</i>	<i>P.04.6, P.04.12, P.04.23</i>
<i>Omazzi B.</i>	<i>P.02.3, P.07.18</i>
<i>Onali S.</i>	<i>P.07.11, P.07.24</i>
<i>Onidi F.M.</i>	<i>P.07.41</i>
<i>Opramolla A.</i>	<i>P.07.6</i>
<i>Orlandini B.</i>	<i>P.07.16</i>
<i>Orlando A.</i>	<i>OC.09.1, P.07.1, OC.12.2, OC.12.3, PC.01.4, OC.12.5, OC.09.6, P.07.10, P.07.11, P.07.24</i>
<i>Orlando C.</i>	<i>OC.06.1</i>
<i>Orlando D.G.</i>	<i>PC.01.5</i>
<i>Orlando E.</i>	<i>OC.12.2</i>
<i>Orlando R.</i>	<i>OC.12.2, OC.12.3</i>
<i>Orlando S.</i>	<i>P.06.4, P.05.9, P.05.40</i>
<i>Orlando Vittorio</i>	<i>V.02.10, P.05.67</i>
<i>Orlando Vittorio M.</i>	<i>V.01.1, OC.16.3, V.01.7, V.01.8, V.01.9, V.01.10, P.05.47, P.05.49, P.05.54, P.05.61, P.05.66</i>
<i>Orsello M.</i>	<i>P.05.29, P.05.43, P.05.60</i>
<i>Orsini L.</i>	<i>OC.11.5, P.02.17</i>
<i>Ortolani A.</i>	<i>OC.15.2</i>

Overi D.

OC.01.1, PC.01.6

P

<i>Pace F.</i>	<i>P.02.8, P.02.23</i>
<i>Padolecchia E.</i>	<i>P.03.11</i>
<i>Padovini L.</i>	<i>OC.06.5, PC.01.7</i>
<i>Paduano D.</i>	<i>P.02.14, P.01.22, P.01.30, P.05.42</i>
<i>Paese P.</i>	<i>P.07.36</i>
<i>Pagani E.</i>	<i>OC.10.4, P.02.15, P.01.17</i>
<i>Pagnini C.</i>	<i>P.07.30, P.02.34</i>
<i>Paiano P.</i>	<i>P.07.14</i>
<i>Pallabazzer G.</i>	<i>P.01.2</i>
<i>Palladini F.</i>	<i>P.03.7</i>
<i>Palleria C.</i>	<i>P.07.29</i>
<i>Pallotta L.</i>	<i>OC.03.3, P.07.30, P.02.34</i>
<i>Palma R.</i>	<i>V.01.1, OC.16.3, V.01.4, OC.14.4, V.01.7, V.01.8, V.01.9, V.02.9, V.01.10, V.02.10, P.05.14, P.05.25, P.05.47, P.05.49, P.05.54, P.05.61, P.05.66, P.05.67</i>
<i>Palmieri G.</i>	<i>P.07.26</i>
<i>Palmieri O.</i>	<i>OC.04.3</i>
<i>Panaccio P.</i>	<i>P.02.4, OC.16.4</i>
<i>Panarese A.</i>	<i>OC.13.4, P.01.14, P.01.32</i>
<i>Pancetti A.</i>	<i>P.02.6</i>
<i>Panozzo M.P.</i>	<i>P.05.16, P.01.18, P.01.24</i>
<i>Panzuto F.</i>	<i>P.03.1, P.03.12</i>
<i>Paoluzi O.A.</i>	<i>P.01.23, P.01.26</i>

<i>Papa A.</i>	<i>OC.03.3, P.02.12</i>	<i>Pellegrini L.</i>	<i>OC.09.2</i>
<i>Papachristou G.I.</i>	<i>PC.01.3</i>	<i>Pellegrini N.</i>	<i>P.06.14</i>
<i>Papadatou B.</i>	<i>P.07.7</i>	<i>Pellegrino C.</i>	<i>OC.10.1</i>
<i>Papagrigoriadis S.</i>	<i>P.02.12</i>	<i>Pellegrino S.</i>	<i>P.05.24</i>
<i>Papi C.</i>	<i>OC.09.5, OC.09.6, P.07.24</i>	<i>Pellicano R.</i>	<i>P.01.14, P.01.32</i>
<i>Papparella G.</i>	<i>OC.08.3</i>	<i>Pellone M.</i>	<i>OC.01.2, P.04.7, P.04.11, P.04.17</i>
<i>Paragomi P.</i>	<i>PC.01.3</i>	<i>Penagini R.</i>	<i>OC.15.2, P.01.6, P.05.9</i>
<i>Parente F.</i>	<i>OC.11.5</i>	<i>Pencheck R.</i>	<i>OC.01.4</i>
<i>Pares A.</i>	<i>OC.01.4</i>	<i>Penna A.</i>	<i>OC.03.3, P.02.12</i>
<i>Parisi A.</i>	<i>P.05.26</i>	<i>Pennestrì F.</i>	<i>P.04.22</i>
<i>Parmeggiani F.</i>	<i>OC.03.3</i>	<i>Penzo B.</i>	<i>OC.07.3</i>
<i>Parodi M.C.</i>	<i>OC.15.2</i>	<i>Peracchi M.</i>	<i>OC.10.6</i>
<i>Parravicini M.</i>	<i>OC.06.4, OC.11.5, P.07.27, P.02.30</i>	<i>Peralta M.</i>	<i>OC.14.6</i>
<i>Pasina L.</i>	<i>P.01.7</i>	<i>Peralta S.</i>	<i>P.07.23</i>
<i>Pasini A.</i>	<i>OC.06.6</i>	<i>Peraro L.</i>	<i>P.04.1</i>
<i>Passaretti S.</i>	<i>P.05.17, P.01.20</i>	<i>Perazzo P.</i>	<i>P.05.55</i>
<i>Pastorelli D.</i>	<i>OC.07.6</i>	<i>Peri A.</i>	<i>P.05.52</i>
<i>Pastorelli L.</i>	<i>OC.13.2, OC.13.5, P.02.18</i>	<i>Perini B.</i>	<i>P.07.33</i>
<i>Patrizi F.</i>	<i>P.02.2</i>	<i>Perini C.</i>	<i>P.05.26</i>
<i>Patturelli M.</i>	<i>OC.09.6</i>	<i>Peris K.</i>	<i>P.04.21</i>
<i>Pavoni M.</i>	<i>OC.11.3, P.01.11</i>	<i>Pernazza G.</i>	<i>P.01.19, P.02.31</i>
<i>Pecere S.</i>	<i>OC.11.4</i>	<i>Peroni D.</i>	<i>P.01.2, P.01.8</i>
<i>Pedrazzini A.</i>	<i>P.01.28</i>	<i>Perri F.</i>	<i>P.03.17</i>
<i>Pelaez Luna M.</i>	<i>PC.01.3</i>	<i>Perri V.</i>	<i>V.02.1, OC.14.1, OC.08.3, OC.08.5, P.05.22, P.05.32, P.05.57, P.05.58</i>
<i>Pelizzaro F.</i>	<i>OC.07.3, OC.07.6, P.02.35</i>	<i>Persiani R.</i>	<i>P.02.31</i>
<i>Pellegatta G.</i>	<i>V.01.1, OC.16.3, V.01.7, V.01.8, V.01.9, V.01.10, V.02.10, P.05.47, P.05.49, P.05.54, P.05.61, P.05.66, P.05.67</i>	<i>Persico M.</i>	<i>OC.07.4</i>
<i>Pellegrini C.</i>	<i>OC.05.3</i>	<i>Perticone F.</i>	<i>P.01.7</i>
		<i>Pertoldi B.</i>	<i>PC.01.2</i>
		<i>Peserico G.</i>	<i>OC.07.3, OC.07.6, P.03.7</i>
		<i>Petito V.</i>	<i>OC.04.1, OC.04.5, OC.05.5</i>



<i>Petraccia L.</i>	<i>P.04.20</i>	<i>Pinto Vraca T.</i>	<i>PC.01.4</i>
<i>Petrocco M.</i>	<i>OC.16.4</i>	<i>Pinto A.</i>	<i>OC.12.6</i>
<i>Petrone M.C.</i>	<i>OC.14.2, OC.02.3, P.03.3, OC.15.6, P.05.6, P.05.39</i>	<i>Pintore A.</i>	<i>V.01.3, P.05.50</i>
<i>Petruzziello Carmelina</i>	<i>OC.09.6</i>	<i>Piro F.R.</i>	<i>P.07.30</i>
<i>Petruzziello Carmine</i>	<i>P.02.20, P.01.29</i>	<i>Pirodda A.</i>	<i>P.01.27</i>
<i>Petruzziello L.</i>	<i>OC.13.4</i>	<i>Pisanu R.</i>	<i>P.07.41</i>
<i>Petta S.</i>	<i>OC.07.1, PC.01.10</i>	<i>Pisati M.</i>	<i>P.01.1, OC.06.5, PC.01.7, P.01.7</i>
<i>Pezzilli R.</i>	<i>P.03.3, OC.08.4, P.03.15</i>	<i>Piscitelli D.</i>	<i>P.06.5, P.06.18</i>
<i>Piana S.</i>	<i>P.02.30</i>	<i>Piselli P.</i>	<i>OC.01.2</i>
<i>Piazzolla M.</i>	<i>OC.10.3, P.04.15</i>	<i>Pivetta E.</i>	<i>OC.04.4, P.05.34</i>
<i>Picarelli A.</i>	<i>OC.10.5</i>	<i>Pizarro T.T.</i>	<i>OC.04.2, OC.04.5</i>
<i>Picariello L.</i>	<i>OC.02.1</i>	<i>Pizzoferrato M.</i>	<i>OC.04.1</i>
<i>Picascia D.</i>	<i>P.07.22</i>	<i>Plebani M.</i>	<i>P.04.6</i>
<i>Picascia S.</i>	<i>P.02.17</i>	<i>Pockros P.</i>	<i>OC.01.4</i>
<i>Picchio M.</i>	<i>OC.03.3, P.02.12, P.02.29, P.01.31</i>	<i>Polici M.</i>	<i>P.03.12</i>
<i>Piccin A.</i>	<i>OC.01.3</i>	<i>Polifemo A.M.</i>	<i>P.02.2</i>
<i>Picciotto F.P.</i>	<i>P.04.14</i>	<i>Politi P.</i>	<i>OC.06.5</i>
<i>Pieraccini A.</i>	<i>PC.01.4</i>	<i>Polo S.</i>	<i>P.02.9</i>
<i>Pietrabissa A.</i>	<i>P.05.52</i>	<i>Polvani S.</i>	<i>OC.02.1, P.04.4</i>
<i>Pietrini L.</i>	<i>P.02.17</i>	<i>Pontecorvi V.</i>	<i>PC.01.1, V.02.6, V.02.7, P.02.19, P.05.46</i>
<i>Pietrzak A.</i>	<i>P.02.12</i>	<i>Pontisso P.</i>	<i>P.04.6</i>
<i>Pigò F.</i>	<i>OC.15.2, OC.03.3, OC.08.4, P.05.50</i>	<i>Pontone S.</i>	<i>OC.03.3, P.02.12</i>
<i>Pilati S.</i>	<i>P.05.19, P.05.27</i>	<i>Ponziani F.</i>	<i>OC.05.5</i>
<i>Pilerci C.</i>	<i>OC.05.1, P.04.1, OC.05.4, P.05.31</i>	<i>Ponzo E.</i>	<i>PC.01.4</i>
<i>Pilone V.</i>	<i>P.05.4</i>	<i>Porcari S.</i>	<i>P.07.1</i>
<i>Pilotto A.</i>	<i>P.02.18</i>	<i>Porcedda M.L.</i>	<i>P.07.41</i>
<i>Pilotto V.</i>	<i>OC.06.1</i>	<i>Porcelli B.</i>	<i>P.04.9, P.06.13</i>
<i>Pilozzi E.</i>	<i>P.06.2, OC.03.2</i>	<i>Porciatti F.</i>	<i>P.01.8</i>
<i>Pimentel Nunes P.</i>	<i>P.05.38</i>	<i>Portelli V.</i>	<i>PC.01.10</i>
<i>Pin F.</i>	<i>P.03.10</i>	<i>Portincasa P.</i>	<i>P.02.12</i>
		<i>Poskus T.</i>	<i>P.02.12</i>
		<i>Potenza A.</i>	<i>P.02.20</i>
		<i>Pothoulakis I.</i>	<i>PC.01.3</i>

Pozzi Mucelli R.	OC.02.2
Pozzi L.	P.01.33, P.05.36, P.05.52
Pranzo G.	OC.03.3, P.02.12
Prati G.M.	P.05.55
Pravadelli C.	P.02.13
Prestileo T.	OC.07.1, PC.01.10
Pricci M.	OC.10.3
Primerano M.	OC.01.3
Principi M.	OC.10.3, P.06.5, P.06.12, P.07.12, P.07.13, P.07.14, P.06.18, P.07.21, P.07.34, PC.01.4, OC.09.5, P.05.7
Prinzi N.	P.03.1
Privitera A.C.	P.07.1, OC.12.3
Provenzano V.	P.05.23
Pugliese D.	OC.12.1, OC.09.5, P.07.7, P.07.11
Pugliese F.	PC.01.1, OC.08.1, OC.15.1, V.02.6, V.02.7, P.05.8, P.02.19, P.05.28, P.05.46
Pumpo R.	OC.11.5
Purita L.	OC.11.5
Purpura P.	P.05.24
Pusceddu S.	P.03.1
Putignani L.	OC.04.5, OC.05.5, OC.04.6

Q

Quagliarella F.	P.06.13
Quagliariello A.	OC.04.5, OC.05.5
Quaranta G.	OC.11.4, OC.03.4
Quarta Colosso B.	P.07.41
Quaye L.	P.06.3

R

Radaelli F.	OC.15.3, P.05.12
Raimondo D.	P.05.24
Raimondo G.	OC.07.1, PC.01.10
Rampioni Vinciguerra G.L.	OC.03.2
Rana G.	P.07.12
Rangelova E.	OC.02.2, P.03.16
Rapaccini G.L.	P.04.22
Raschioni E.	P.06.17
Ravaioli F.	P.04.2, P.03.6
Ravelli P.	OC.15.2
Ravizza D.	P.05.20
Rea M.	P.07.6
Realdon S.	PC.01.9
Reati R.	P.07.18, P.05.45, P.02.3
Redaelli D.	P.07.18, P.05.45, P.02.3
Regula J.	P.02.12
Reichert M.	P.02.12
Reid L.	PC.01.6
Remo A.	P.05.26
Reni M.	OC.02.3
Renna S.	P.07.1, OC.12.2, OC.12.3, OC.12.5, OC.09.6, P.07.10, P.07.24
Repici A.	V.01.1, OC.13.1, OC.14.3, OC.16.3, V.02.3, OC.15.3, V.01.4, OC.13.4, V.02.4, OC.14.4, OC.15.4, V.01.5, P.05.5, OC.14.5, OC.11.5, V.01.6, OC.02.6, V.01.7, PC.01.8, V.01.8, V.01.9, V.02.9,



	V.01.10, V.02.10, P.05.11, P.05.12, P.05.14, P.05.25, P.05.47, P.05.49, P.05.54, P.05.59, P.05.61, P.05.66, P.05.67		
Resta L.	P.04.15	Rizzato M.D.	OC.07.6
Ribaldone D.G.	OC.09.5, P.01.14, P.01.32	Rizzello F.	OC.13.2, PC.01.4
Ribichini E.	P.01.19, P.01.21, P.02.34	Rizzi S.	P.05.7
Ribolsi M.	OC.16.5	Rizzo G.L.	OC.03.3, P.02.12
Riccardi F.	P.03.1	Rizzuto G.	OC.12.2, OC.12.3, PC.01.4
Riccardi L.	P.01.5	Rocca R.	OC.07.2
Ricchiuti A.	OC.09.4	Rodinò S.	OC.03.3, P.02.12
Ricci A.	P.05.68	Rodriguez Castro Kryssia I.	OC.05.6, P.03.8, P.03.9, P.01.18, P.01.24, P.02.25, PC.01.2, P.05.16
Ricci Chiara	PC.01.4	Rogai F.	OC.09.6
Ricci Claudio	P.03.6	Romagnoli V.	OC.01.6, P.04.12, P.04.23
Ricci R.	P.05.63	Romana Stornelli S.	P.01.3
Ricciardelli C.	OC.03.3	Romano C.	P.06.10
Ricciardiello M.	P.02.4	Romano F.	P.01.28
Riccio E.	P.02.17	Romano M.	P.01.14, P.01.32
Riccioni M. E.	OC.11.5, OC.11.4	Romeo S.	P.07.26, P.07.35, P.07.43
Riccioni O.	PC.01.6	Romiti A.	P.01.14, P.01.32
Ricco G.	P.04.6, OC.01.6, P.04.12, P.04.23	Romualdi C.	P.07.33
Riegler G.	PC.01.4, OC.09.6	Ronco F.	P.04.24
Rigo A.	P.07.2, P.07.32	Roncoroni L.	P.05.3, P.06.14
Rinaldi L.	OC.07.4	Rondonotti E.	OC.13.4, OC.13.5
Rini F.	OC.07.1	Rosa Rizzotto E.	P.04.1 OC.13.4, OC.05.4, OC.05.1
Rinzivillo M.	P.03.1, P.03.12, P.01.15	Rosati R.	P.02.11
Rispo A.	OC.09.2, OC.13.6, P.07.6, P.07.11, P.07.14, P.07.24	Rossi A.	P.02.6, OC.09.6
Rizza S.	P.03.13	Rossi F.	P.05.24
		Rossi G.	OC.02.3, P.05.6, P.05.39
		Rossi M.	OC.07.1
		Rossi R.E.	OC.02.4
		Rotondano G.	OC.11.5

Rovedatti L.	P.01.33, P.05.36, P.05.52
Rubis Passoni G.	P.05.41, P.05.62
Rugge M.	OC.06.1, OC.06.3, PC.01.9
Ruggiero S.	OC.15.2
Rusconi F.	P.07.27
Russello M.	OC.07.1, PC.01.10
Russo A.	OC.11.5
Russo C.	P.06.15, P.05.37
Russo E.	P.07.29
Russo F.P.	OC.01.2, OC.01.3, P.04.7, P.04.10, P.04.13, P.04.17
Russo M.	P.02.27
Russolillo N.	OC.07.2
Ruzzarin A.	OC.01.2, P.04.7, P.04.13
Ryder S.	OC.01.4

S

Sabatini U.	P.02.15, P.01.17
Sabatino G.	OC.15.6
Sacchi M.C.	P.01.21
Sacco R.	P.04.18
Sacomanno L.	OC.11.3, P.01.11
Sadalla S.	P.04.20
Saettone S.	P.05.29, P.05.43, P.05.60
Safarikia S.	OC.01.1, PC.01.6
Sagasta M.	OC.06.4
Saia M.	OC.05.1, P.04.1, OC.05.4, P.05.31
Saibeni S.	P.07.18
Saimbeni S.	PC.01.4
Saito Y.	P.05.2, P.05.63

Salacone P.	P.03.15
Salandri G.	P.07.43
Salice M.	OC.13.2
Salmi A.	P.04.16
Salomone Megna A.	OC.07.4
Salvadori M.	P.04.8
Salvati A.	OC.01.6, P.04.12, P.04.23
Sammarco A.	OC.07.6
Samperi L.	OC.13.5
Sanchez Mete L.	P.02.21
Sanders D.S.	P.06.3
Sanguinetti M.	OC.03.4
Santaniello W.	P.04.14
Santi S.	P.01.2
Santini A.	P.04.9, P.06.13
Santino M.	OC.10.1
Santonicola A.	OC.11.2, OC.01.5
Sanvito E.	P.01.20
Sapienza C.	OC.09.1, OC.12.2
Saracco M.	P.07.4
Saracino I.M.	OC.11.3, P.01.11, P.01.14, P.01.32
Sarli E.	OC.09.5
Sarpi L.	OC.12.1
Sartini A.	OC.12.1
Sartori A.	OC.07.3, OC.07.6, P.01.34
Savarino E. V.	OC.11.1, OC.11.6, P.01.12, P.07.17, P.07.20, P.02.35, P.05.64, OC.10.1, OC.12.1, P.07.2, P.01.2, OC.09.3, OC.03.3, P.07.4, OC.12.4, P.01.8, P.01.9, P.01.22,



	P.07.22, P.01.25, P.07.28, P.01.31, P.07.32, P.07.33	Sciumè G.D.	OC.03.4
Savarino V.	OC.11.1, P.07.4, OC.11.6, P.01.12, P.07.22	Scoglio R.	P.02.28
Savioli A.	P.05.19, P.05.27	Scorsetti M.	OC.02.6
Scaccianoce G.	OC.03.3, P.02.12	Scozzarro A.	OC.16.1
Scaioli E.	P.02.5	Scribano M.L.	PC.01.4, OC.09.5, OC.09.6, P.07.24
Scaldaferri F.	OC.04.1, OC.04.2, OC.03.3, OC.11.4, OC.04.5, OC.05.5, P.02.12	Scricciolo A.	P.06.14
Scalisi I.	OC.07.1, PC.01.10	Scrivo B.	OC.12.6, P.07.15, P.07.23, P.07.38, P.07.40
Scandavini C.M.	P.03.4, P.03.16	Sebastianelli L.	OC.11.2
Scannone D.	OC.04.1	Segato S.	OC.06.4, OC.11.5, P.07.27, P.02.30, P.05.44
Scanziani E.	OC.04.4	Segnani C.	OC.05.3
Scardino G.	P.02.33	Sella D.	PC.01.2, P.05.16
Scarpato E.	P.07.6	Semeraro C.	OC.03.3
Scarpignato C.	OC.03.3	Semeraro R.	V.02.9
Scarpulla G.	P.05.51	Senzolo M.	OC.01.2, P.04.7, P.04.13, P.04.17
Schepis T.	OC.08.5	Serra C.	P.03.6
Schiavo L.	OC.11.2	Serraino D.	OC.01.2, P.05.34
Schiavon F.	P.02.35	Sessa A.	OC.07.4
Schiavon P.	P.01.27	Sessa E.	P.06.15, P.05.37
Schiavoni M.	OC.05.5	Severgnini M.	OC.11.4
Schiepatti A.	P.06.3, P.06.8	Sferrazza S.	OC.13.4, P.05.21
Schiffino L.	OC.03.3, P.02.12	Sgamato C.	V.01.3, P.05.50
Schillaci D.	OC.13.3	Sgambato A.	OC.04.1
Sciarrone S. S.	OC.01.2, P.04.7, P.04.13, P.04.17	Sgherri G.	P.01.2
Scicchitano P.	P.07.21	Shalaby S.	OC.01.2, P.04.7, P.04.11, P.04.13, P.04.17
Scida S.	P.06.19	Sharma P.	OC.13.1, OC.14.3
Scifo G.	OC.07.1, PC.01.10	Sidoli L.	PC.01.4
Scimeca D.	OC.12.5, P.07.24	Siena D.	P.02.16
Sciola V.	OC.02.4, P.01.15	Signoretti M.	OC.02.5

Silvestri C.	P.04.8	Stasi C.	P.04.8, P.04.20
Simeone I.	P.04.4	Stasi E.	OC.08.1, OC.15.1, P.05.8, P.07.14, P.05.28
Sinagra E.	OC.13.3, P.05.24	Stefanelli G.	P.06.11
Singh H.	P.01.25	Stevens T.	PC.01.3
Singh V.K.	PC.01.3	Stigliano V.	P.02.21
Siringo S.	P.07.1	Stiuso P.	P.04.5
Sitajolo K.	P.03.17	Stolfi C.	OC.03.1
Sokol S.	P.05.26	Strada E.	P.01.33, P.05.36, P.05.52
Soncini M.	OC.11.5, P.06.17	Stradella D.	P.05.29, P.05.43, P.05.60
Soresi M.	P.06.7	Stroppa I.	OC.03.3, P.01.5
Soriani P.	OC.16.2, V.02.8, P.02.32, P.05.69	Stundiene I.	P.02.12
Soru P.	P.05.9	Surace L.	P.04.12, P.04.23
Spada C.	OC.11.5, P.03.11	Suraci E.	P.07.19, P.07.25
Spadaccini M.	OC.13.1, OC.14.3, OC.16.3, V.02.3, V.01.4, V.02.4, OC.14.4, V.01.5, P.05.5, OC.14.5, V.01.9, P.05.11, P.05.12, P.05.14, P.05.25, P.05.59	T	
Spaggiari P.	OC.14.3, P.05.14	Tabone M.	OC.07.2
Spagnuolo R.	OC.09.5, P.07.29	Taborelli M.	OC.01.2
Speroni S.	P.01.18, P.06.19, P.01.24	Tacelli M.	OC.08.2, P.03.3
Sperti C.	P.03.14	Tafuri S.	P.07.14
Spessotto P.	OC.04.4, P.05.34	Tafuto S.	P.03.1
Spina L.	OC.09.6	Tagliabue A.	OC.06.4
Spinzi G.	P.01.5, OC.11.5	Talukdar R.	PC.01.3
Squadrito G.	OC.07.1, PC.01.10	Tamè M.	P.04.2
Staiani M.	P.01.1, OC.06.2, OC.06.5	Tang G.	PC.01.3
Staiano A.	P.07.6	Tanzi G.P.	P.05.1
Staiano T.	OC.13.4	Tapete G.	P.07.3, OC.09.4, P.07.5, P.01.8, P.06.9, P.06.16, P.01.22, P.07.31
Stanghellini V.	P.02.5, P.01.14, P.01.32	Tarantino I.	V.01.2, OC.15.3, PC.01.8
		Tarantino L.	OC.07.5, P.05.30
		Tarantino O.	OC.13.4



Tarantino P.	OC.07.5, P.05.30	Tongiorgi A.	P.07.5, P.07.31
Tari R.	P.05.43, P.05.60	Tontini G.E.	OC.13.2, OC.13.5
Tarli C.	P.04.22	Topa M.	OC.13.2, P.05.3
Tartaglione M.T.	P.04.14	Torres D.	OC.12.6
Tasini E.	P.02.13, P.05.56	Torresan F.	P.01.5, OC.16.6, P.01.27
Tassi A.P.	P.02.34	Tortora A.	OC.11.5
Tedeschi R.	OC.09.4	Tortora R.	P.04.14
Telese A.	P.04.14	Tosetti C.	P.01.9
Teresi G.	OC.12.5	Traina M.	V.01.2, P.03.3, OC.14.6, P.05.23
Terracciano F.	P.02.16, P.03.17	Traini M.	OC.02.3, P.05.6, P.05.39
Terracciano G.	P.05.4	Tramontano S.	P.05.4
Terracciano L.	OC.01.4	Trevisani F.	OC.07.3
Terracciano G.	P.07.22	Triantafyllou K.	PC.01.3, OC.03.5
Terzuoli L.	P.04.9, P.06.13	Tringali Alberto	PC.01.1, OC.08.1, OC.15.1, OC.15.2, V.02.6, V.02.7, P.05.8, P.02.19, P.05.28, P.05.46
Tesi A.	P.02.24	Tringali Andrea	V.02.1, OC.14.1, OC.15.2, V.02.2, OC.08.3, V.02.5, OC.08.5, PC.01.8, P.05.22, P.05.32, P.05.57, P.05.58
Testa A.	OC.12.1, OC.09.2, PC.01.4, OC.13.6, P.07.6, OC.09.6, P.07.24	Triossi O.	OC.11.5
Testa G.	OC.10.4	Trisolini E.	P.05.29, P.05.43
Testai S.	P.05.24	Troncone E.	OC.15.3, V.01.4, OC.14.4, V.02.10, P.05.49, P.05.67
Testoni P.A.	P.05.7, P.02.11, P.05.17, P.01.20	Trovato Cristina	P.05.12
Testoni S. G. G.	OC.02.3, P.05.6, P.05.17, P.05.39	Trovato Cristina Maria	P.05.20
Thakkar S.	PC.01.3	Tubertini P.	P.01.4
Thayalasekaran S.	OC.03.5	Tuft M.	PC.01.3
Thoguluva Chandrasekar V.	OC.13.1	Turchi L.	OC.11.2
Ticinesi A.	OC.03.6		
Tieppo C.	P.02.13, P.05.56		
Tinë F.	P.04.3		
Togliani T.	P.05.19, P.05.27		
Tolone S.	OC.11.1, OC.11.6, P.01.12, P.07.22		
Tonello C.	P.01.10		

Turello G.	OC.11.3	OC.13.5, OC.15.6,
Turpini F.	P.05.41	OC.09.6, P.05.9,
Turrin N.	OC.11.2	P.06.14, P.05.40
Turroni F.	OC.03.6	
Tursi A.	OC.03.3, OC.05.6, P.02.12, P.07.14, P.02.25, P.02.29, P.01.31	
Tuttolomondo A.	OC.12.6	
U		
Urbano F.	P.02.16	
Urgesi R.	OC.03.3, P.07.30, P.02.34	
Usai P.	P.07.11, P.02.14, P.07.41	
V		
Vaira B.	OC.11.3, P.01.14, P.01.32	
Valente R.	OC.02.2, P.03.4, OC.08.6, P.03.16	
Valerii C.	PC.01.4	
Valerii G.	P.05.22	
Valvano M.R.	P.07.13	
Vanacore D.	P.04.5	
Vanbiervliet G.	OC.11.2	
Vanella G.	OC.03.2, PC.01.5, OC.08.6	
Vanoli A.	P.06.3, PC.01.7	
Varanese M.	P.01.26	
Varytimiadis L.	OC.14.3	
Vascotto M.	P.06.13	
Vassallo R.	OC.12.3, OC.03.3, P.02.12	
Vecchi M.	P.05.1, OC.13.2, OC.14.2, P.05.3,	
Vecchiarelli V.	P.02.14	
Venezia L.	PC.01.8, P.03.13	
Ventimiglia M.	OC.09.1, P.07.1, OC.12.2, OC.12.3, P.07.10, P.07.24	
Ventura M.	OC.03.6	
Vernia F.	P.06.11	
Vernia P.	PC.01.4, OC.09.5	
Vero A.	P.07.29	
Vespasiano F.	P.03.4, P.03.16	
Vestito A.	P.07.37	
Vettori G.	P.05.21, P.02.26	
Viale E.	P.02.11	
Viappiani A.	OC.03.6	
Vieceli F.	P.03.10	
Vieno A.	OC.07.3	
Viganò C.	OC.13.5	
Viganò J.	P.01.33	
Vilardo E.	PC.01.8	
Villa E.	PC.01.4	
Villanacci V.	P.06.4, P.06.7, P.02.9	
Villotti G.	P.07.30, P.02.34	
Vinci E.	OC.12.3	
Viola A.	P.07.1, P.07.11	
Viola F.	P.07.7	
Violi A.	OC.03.3, OC.05.6, P.06.19, P.02.25, P.02.27, P.02.29	
Viscido A.	P.06.11	
Visintin A.	P.04.3	
Vitale M.A.	P.07.30, P.02.34	
Vitetta E.	P.05.19, P.05.27	



<i>Vitulo N.</i>	<i>P.07.33</i>
<i>Vizza E.</i>	<i>P.02.21</i>
<i>Vjero K.</i>	<i>P.06.4</i>
<i>Vocaturo G.</i>	<i>P.02.21</i>
<i>Voiosu T.</i>	<i>OC.08.5</i>
<i>Voller F.</i>	<i>P.04.8</i>
<i>Vujasinovic M.</i>	<i>P.03.16</i>

W

<i>Walker M.</i>	<i>P.02.12</i>
<i>Wei Lu W.</i>	<i>PC.01.6</i>
<i>Wu B.</i>	<i>PC.01.3</i>

Z

<i>Zaccari P.</i>	<i>P.02.34</i>
<i>Zagari R.M.</i>	<i>OC.11.5, P.01.14, P.01.32, P.07.37</i>
<i>Zambelli A.</i>	<i>OC.11.5</i>
<i>Zampaletta C.</i>	<i>OC.03.3, P.02.12</i>
<i>Zamparella M.</i>	<i>P.01.9</i>
<i>Zanconati F.</i>	<i>P.01.10</i>
<i>Zanetto A.</i>	<i>OC.01.2, P.04.7, P.04.10, P.04.13</i>
<i>Zanier L.</i>	<i>OC.10.2</i>
<i>Zanoni M.C.</i>	<i>P.06.17</i>
<i>Zanus G.</i>	<i>OC.01.2</i>
<i>Zaramella A.</i>	<i>PC.01.9</i>
<i>Zarantonello L.</i>	<i>OC.08.6, P.03.16</i>
<i>Zari M.</i>	<i>P.01.2, P.02.6, P.01.8, P.01.25</i>
<i>Zarnescu N.O.</i>	<i>PC.01.3</i>
<i>Zeni N.</i>	<i>OC.01.2, P.04.7, P.04.10, P.04.13</i>
<i>Zerbi A.</i>	<i>V.01.6, P.03.15</i>
<i>Zerboni G.</i>	<i>OC.09.5</i>

<i>Zhang W.</i>	<i>PC.01.6</i>
<i>Zignego A.L.</i>	<i>P.04.20</i>
<i>Zilli A.</i>	<i>P.01.1, OC.02.4, OC.10.6</i>
<i>Zilli M.</i>	<i>OC.03.3, P.02.33</i>
<i>Zingone F.</i>	<i>P.07.2, OC.10.2, OC.06.3, OC.09.3, OC.12.4, OC.01.5, P.07.8, P.07.17, P.07.20, P.07.28, P.07.32, P.07.33</i>
<i>Zirizzotti G.</i>	<i>P.02.24</i>
<i>Zito F.P.</i>	<i>P.06.15, P.05.37, P.05.50</i>
<i>Zizzari I.</i>	<i>PC.01.6</i>
<i>Zoller H.</i>	<i>OC.01.3</i>
<i>Zorzi F.</i>	<i>OC.04.6, P.07.26</i>
<i>Zugnoni F.</i>	<i>OC.06.5</i>
<i>Zulli C.</i>	<i>P.05.4, PC.01.8, P.02.22</i>
<i>Zullo A.</i>	<i>OC.03.3, P.01.10, P.02.12</i>
<i>Zuppardo R.A.</i>	<i>P.05.7, P.02.11</i>





Congresso Nazionale *delle Malattie Digestive*

CONGRESSO NAZIONALE *delle Malattie Digestive*

Segreteria organizzativa

Via N. Colajanni, 4 - 00191 Roma - Tel. (+39) 06 3290250 - Fax (+39) 06 36306897
congressofismad@grupposc.com - www.grupposc.com